

Budget 2026

Einwohnergemeinde Hunzenschwil

5. September 2025

Inhaltsverzeichnis

	Seite
1) Erläuterungen zum Budget	2-9
2) Ergebnis	
a) Einwohnergemeinde ohne Spezialfinanzierung	10-11
b) Wasserversorgung	12-13
c) Abwasserbeseitigung	14-15
d) Abfallwirtschaft	16-17
e) Einwohnergemeinde	18-19
f) Kennzahlenauswertung	20
3) Erfolgsrechnung	
a) Erfolgsrechnung Zusammenzug	21
b) Erfolgsrechnung	22-57
c) Erfolgsrechnung Artengliederung Zusammenzug	58
d) Erfolgsrechnung Artengliederung	59-65
4) Investitionsrechnung	
a) Investitionsrechnung Zusammenzug	66
b) Investitionsrechnung	67-71
c) Investitionsrechnung Artengliederung Zusammenzug	72
d) Investitionsrechnung Artengliederung	73-74
e) Kreditkontrolle	75-76
5) Finanzplanung	77-96

Erläuterungen zum Budget 2026

Positive Zahlen im Budget deuten auf Erholung

Kurzzusammenfassung

Die Gemeinde Hunzenschwil budgetiert 2026 ein positives Gesamtergebnis (+282'900 Franken), getragen von hohen Finanzerträgen. Der laufende Betrieb bleibt im Minus, verbessert sich aber. Investitionen konzentrieren sich auf Schule, Mehrzweckgebäude und Werkdienst. Im Bereich der Wasserversorgung und Abwasserbeseitigung steigen die Schulden an, weshalb der Abwasserpreis erhöht wird. Der Steuerfuss bleibt stabil.

Zusammenfassung

Ergebnis Einwohnergemeinde

Die Erfolgsrechnung 2026 sieht ein operativ positives Ergebnis und einen Ertragsüberschuss von 282'900 Franken vor. Das Ergebnis der betrieblichen Tätigkeit verzeichnet noch ein Minus von 454'000 Franken, verbessert sich allerdings um 67'350 Franken gegenüber dem Vorjahr. Dank starken Erträgen aus der Finanzierung resultierte ein deutlich positives Ergebnis.

Erfolgsausweis	Budget 2026	Budget 2025	Rechnung 2024
Ergebnis aus betrieblicher Tätigkeit	-454'000	-521'350	-118'177
Ergebnis aus Finanzierung	736'900	125'250	99'513
Operatives (Gesamt-)Ergebnis	282'900	-396'100	-18'664

Der betriebliche Aufwand steigt im Budget 2026 auf 16,42 Millionen (Budget 2025 15,91 Millionen) oder um 3,25 %. Die Bereiche im Einzelnen: sinkender Personalaufwand -0,50 %; steigender Sach- und Betriebsaufwand +7,19 %; sinkende Abschreibungen im Verwaltungsvermögen -6,63 % und steigender Transferaufwand +5,64 %.

Betrieblicher Aufwand	Budget 2026	Budget 2025	Rechnung 2024
Personalaufwand	3'804'500	3'867'250	3'686'402
Sach- und Betriebsaufwand	2'822'450	2'632'900	2'761'697
Abschreibungen Verwaltungsvermögen	1'393'550	1'492'600	1'412'762
Transferaufwand	8'365'450	7'918'750	7'722'105
Total	16'358'950	15'911'500	15'582'968

Der betriebliche Ertrag steigt im Budget 2026 auf 15,97 Millionen (Budget 2025 15,39 Millionen) oder um 3,80 %. Der Fiskalertrag steigt um 3,73 % bei gleichbleibendem Steuerfuss von 102 %.

Betrieblicher Ertrag	Budget 2026	Budget 2025	Rechnung 2024
Fiskalertrag	11'942'500	11'512'500	11'586'611
Konzessionen, Entgelte, Transferertrag	4'032'550	3'877'650	3'878'179
Total	15'975'050	15'390'150	15'464'790

Investitionsrechnung Einwohnergemeinde

Im Budget 2026 sind Investitionen von 2,06 Millionen eingesetzt (Kredite aus Vorjahren und Budgetjahr). Dank einer ausserordentlich hohen Selbstfinanzierung von 1,812 Millionen entsteht nur ein Finanzierungsfehlbetrag von 170'850 Franken.

Die an der Gemeindeversammlung vom November 2023 vom Gemeinderat kommunizierte Plafonierung der Neuinvestitionen für die Jahre 2024-2027 mit maximal 1 Million pro Jahr (ohne Werke) wird im vorliegenden Budget 2026 nicht eingehalten. In der Betrachtung über alle Jahre sind wir dennoch «auf Kurs»:

Budgetjahr	Investitionsbedarf	kumuliert	maximal
Rechnung 2024	963'700	963'700	1'000'000
Budget 2025	61'000	1'024'700	2'000'000
Budget 2026	1'983'400	3'008'100	3'000'000
Budget 2027	506'000	3'514'100	4'000'000

In der Investitionsrechnung für das Budget 2026 sind folgende Ausgaben enthalten:

- Um- und Anbau Mehrzweckgebäude, Kreditvorlage im November 2025, Anteil 2026: 496'000 Franken, Gesamtkredit 996'000 Franken.
- Neue Motorspritze für die Feuerwehr Hunzenschwil/Schafisheim, Budgetkredit, Nettoanteil von Hunzenschwil 29'700 Franken, Gesamtkredit 77'000 Franken.
- Ersatz von 7 Digitalen Wandtafeln für die Kreisschule Lotten, Standort Hunzenschwil, Budgetkredit von 74'000 Franken.
- Aufstockung Anbau Primarschulhaus, Kredit genehmigt am 27.06.2025, 1'000'000 Franken.
- Ersatz von 7 digitalen Wandtafeln für die Primarschule, Budgetkredit von 74'000 Franken.
- Ersatz des Schulmobiliars der Primarschule, 1. bis 6. Klasse, Budgetkredit von 220'000 Franken. Die Obergrenze für Budgetkredite beträgt für Hunzenschwil aktuell 238'850 Franken.
- Kompakttraktor Werkdienst, Budgetkredit von 89'700 Franken.

Finanzplan

Die Aufgaben- und Finanzplanung ist ein Instrument zur Steuerung von geplanten Investitionen oder Aufgaben einer Gemeinde und ermöglicht einen Überblick über die finanziellen Auswirkungen. Der Finanzplan unterliegt nicht der Beschlussfassung durch die Gemeindeversammlung.

Steuerfuss

Der Steuerfuss bleibt 2026 und voraussichtlich auch in den Folgejahren unverändert bei 102%.

Nettoverschuldung

Die Nettoschulden sinken in den nächsten Jahren kontinuierlich. Allerdings sind auch zukünftig weitere Investitionen in Schulräume und Infrastrukturen zu erwarten, soweit diese nicht bereits eingerechnet sind.

Budgetjahr	2025	2026	2027	2028	2029	2030
Total CHF in Tausend	12'027	12'198	11'095	10'671	9'695	8'374
Einwohner	4'450	4'450	4'500	4'550	4'600	4'650
pro Einwohner CHF	2'703	2'741	2'465	2'345	2'108	1'801

Spezialfinanzierungen

Die Erfolgsrechnung im **Wasserwerk** sieht einen Ertragsüberschuss von 142'850 Franken vor. Der Wasserpreis bleibt unverändert bei 2,25 Franken pro 1'000 Liter. Der mutmassliche Finanzierungsfehlbetrag ist 605'000 Franken (Budget 2025 Finanzierungsüberschuss 293'200 Franken) und bewirkt eine Zunahme der Nettoschuld per Ende Budgetjahr auf minus 1'341'900 Franken.

Die Erfolgsrechnung in der **Abwasserbeseitigung** sieht einen Aufwandüberschuss von 249'000 Franken vor. Der mutmassliche Finanzierungsfehlbetrag beträgt 485'750 Franken (Budget 2025 minus 669'550 Franken) und bewirkt eine weitere Zunahme der Nettoschuld per Ende Budgetjahr auf minus 1'139'800 Franken. Durch die steigende Nettoschuld und gleichzeitig höhere Betriebskosten der ARA Langmatt durch höhere Anforderungen an die Abwasserreinigung zwingen uns zu einer Erhöhung des Abwasserpreises **von 0,80 Franken auf 1,20 Franken** pro 1'000 Liter.

In der **Abfallwirtschaft** wird ein Aufwandüberschuss von 53'600 Franken budgetiert. Das Nettovermögen wird abgebaut, auf noch 54'350 Franken per Ende Budgetjahr. Die Abfalltarife bleiben unverändert.

Personalwesen

Die Teuerung wird im laufenden Jahr mit 0,5 % prognostiziert. Gemäss Personalreglement erfolgt ein Teuerungsausgleich. Im Budget 2026 sind die Löhne mit 0,8 % eingerechnet. Über die Anpassungen entscheidet der Gemeinderat aufgrund der im Personalreglement bestimmten Kriterien bei der Festsetzung der Besoldungen per 1. Januar 2026.

Die Einwohnergemeinde Hunzenschwil hat einen aktuellen Stellenetat von 18,90 Vollzeitstellen, Stand September 2025. In diesem Bestand enthalten sind die gemäss Personalreglement angestellten Mitarbeitenden, ohne Lernende, nebenamtlich tätigen Funktionäre, Behördenmitglieder und Reinigungsangestellten im Stundenlohn. Der Stellenetat teilt sich wie folgt auf:

	Stellen bewilligt	aktuell besetzt	vakant	Total
Gemeindeverwaltung	10,00	9,20	0,50	9,70
Haus/Werkdienst	8,00	8,00	0	8,00
Schulverwaltung / SSA	1,55	1,70	0	1,70
	19,55	18,90	0,50	19,40

Entschädigung für Gemeinderat und Kommissionen

Im Budget 2026 ist eine Erhöhung der Besoldung für den Gemeinderat um gesamthaft 10'000 Franken eingerechnet. Die letzte Anpassung erfolgte vor 12 Jahren ab dem Jahr 2014. Der Gemeinderat ist der Ansicht, dass eine moderate Erhöhung angebracht ist. Im Vergleich mit der Erhebung der Gemeinderatsentschädigungen des GAV (Gemeindeammänner-Vereinigung Aargau) vom April 2025 sind die Besoldungen im unteren Mittelfeld der Gemeinden zwischen 2'000 und 5'000 Einwohnern. Ein entsprechender Antrag wird an der Gemeindeversammlung vom November 2025 vorgelegt.

Die Entschädigungen für Kommissionen, Funktionäre und Stundenlöhne wird im November durch den Gemeinderat festgelegt. Eine moderate Anpassung ist auch dort angebracht, zumal die letzten Anpassungen teilweise noch länger zurückliegen. Die Auswirkungen auf das Budget 2026 sind überschaubar und deshalb im Budget 2026 nicht berücksichtigt.

Detailerläuterungen

Ab Budget 2026 werden die Detailerläuterungen nur noch in Textform verfasst. Auf eine tabellarische Darstellung wird aus Effizienzgründen weitgehend verzichtet. Die Informationen werden jedoch noch immer unter den einzelnen Funktionen erläutert.

0 Allgemeine Verwaltung

Exekutive

0120.3000.00

Erhöhung der Entschädigung für die Exekutive (Gemeinderat) von 129'400 auf 139'400 Franken.

Abteilung Finanzen und Steuern

0210.3134.00

Die Sachversicherungen für die Gemeinde erhöhen sich von 33'400 auf 44'800 Franken. Es wurden keine neuen Versicherungen abgeschlossen. Die Erhöhung erfolgt auf allen bestehenden Versicherungen.

Gemeindekanzlei

0221.3090.00

Neben Prüfungsgebühren und Sprachaufenthalt Lernende 4'000 Franken, sind auch ein Auffrischkurs BLS AED (Defibrillator) und ein Themenkurs AI/KI über je 2'700 Franken enthalten.

Verwaltungsliegenschaften

0290.3111.00

Der Einsatz von Wischrobotern haben sich in der Schulanlage bewährt. Diese reinigen die Böden jeweils abends und in der Nacht. Im Gemeindehaus sollen ebenfalls mehrere Wischroboter und ein Akku-Rückensauger für das Reinigungspersonal angeschafft werden. Gesamtkosten 3'500 Franken.

1 Öffentliche Ordnung und Sicherheit, Verteidigung

Polizei

1110.3113.00

Die bestehende Videoüberwachung auf der Schulanlage ist in die Jahre gekommen. Die Kameras und Auswertungshardware werden komplett ersetzt. Dies ermöglicht deutlich klarere Bilder. Kosten 21'000 Franken.

1110.3132.00 / 1110.4270.00

Für die Kontrolle des neuen Parkierungsreglements werden für den polizeilichen Aufwand 8'000 Franken eingesetzt. Im Gegenkonto Erträge werden ebenfalls 8'000 Franken budgetiert. Im Verlaufe des nächsten Jahres können die Zahlen detaillierter analysiert werden.

1110.3612.00

Die Entschädigung an die Regionalpolizei steigt von 31 auf 36 Franken pro Einwohner.

Allgemeines Rechtswesen

1400.3612.00

Die Entschädigungen an Gemeinden und Gemeindeverbände erhöhen sich von 482'900 auf 562'750 Franken. Aufgeteilt sind die Kosten für Soziale Dienste Region Lenzburg (SDRL) 500'000 Franken, Regionales Zivilstandsamt Lenzburg 35'155 Franken, Neue Standortinvestition SDRL 11'615 Franken und SDRL-IT-Serverinfrastruktur 15'980 Franken.

1401.3010.00 bis 1401.3055.00

Die vakante Stelle im erweiterten Einwohnerdienst wird ab 01.01.2026 voraussichtlich besetzt und ist mit 0,5 Vollzeitstellen eingerechnet.

2 Bildung

Kindergarten

2110.3631.00

Der Gemeindeanteil am Personalaufwand der Lehrpersonen im Kindergarten an das Departement Bildung Kultur und Sport (BKS) sinkt von 394'650 auf jetzt 376'300 Franken.

Primarstufe

2120.3104.00 / 2120.3104.01

Die Unterscheidung zwischen Lehrmittel und Lehrmittel TTG (Textiles- und Technisches Gestalten) im Budget 2025 hat sich in der Praxis nicht bewährt. Die Abgrenzung ist aufwändig und kompliziert, da einzelne Rechnungen zusätzlich noch aufgeteilt werden müssen. Die beiden Konten werden ab Budget 2026 wieder gemeinsam geführt. Budgetbetrag 2026 102'700 Franken, Budgetbetrag 2025 97'350 Franken.

2120.3110.00

Im alten Primarschulhaus werden 6 Mehrzweck-Werkbänke angeschafft (10'078 Franken) und 6 Klapp-tische für Arbeiten im Korridorbereich (2'786 Franken).

2120.3614.00

Im Einzelfall musste eine Fremdplatzierung aus der Primarschule verfügt werden. Der Mangel an Sonderschulplätzen im Kanton Aargau ermöglichte keine Aufnahme in eine kantonale Sonderschule. Der Fall ist abgeschlossen.

2120.3631.00

Der Gemeindeanteil am Personalaufwand der Lehrpersonen an das Departement Bildung Kultur und Sport (BKS) ist von 968'600 auf nun über 1'058'700 Franken gestiegen.

Oberstufe

2130.3104.00

Unter Lehrmittel fallen auch Ergänzungen von Physik- und Chemiegeräte, welche nur am Standort Hunzenschwil der Kreisschule Lotten eingesetzt werden.

2130.3158.00

Durch die Entflechtung der IT-Infrastruktur entstehen für die Kreisschule Lotten Standort Hunzenschwil eigene Supportkosten über 5'500 Franken mit IT-Dienstleistern, welche vorher in der Funktion 2191.3158.00 integriert waren.

2130.3631.00

Der Gemeindeanteil von Hunzenschwil am Personalaufwand der Lehrpersonen der Kreisschule Lotten an das Departement Bildung Kultur und Sport (BKS) ist von 696'950 auf 750'000 Franken gestiegen.

Musikschule

2140.3612.00

Der Gemeindeanteil von Hunzenschwil an die Musikschule LottenSchlüssel beträgt 129'500 Franken, Vorjahr 140'000 Franken. Der Anteil variierte je nach Schülerzahl und Instrumentenbelegung.

Musikschule LottenSchlüssel

2147

Hunzenschwil ist Rechnungsgemeinde der regionalen Musikschule LottenSchlüssel der Gemeinden Rapperswil, Schafisheim und Hunzenschwil. Das Gesamtbudget für 2026 beträgt 883'900 Franken, Vorjahr 936'900 Franken.

Volksschule Übriges

2191.3132.00

Der Lotsendienst beim Fussgängerstreifen «Kastanienbaum» wird nach Baufertigstellung wieder eingestellt. Die Kosten vom Januar bis zu den Sommerferien (voraussichtliches Bauende) betragen 18'000 Franken. Für einen ganzjährigen Betrieb müssten knapp 30'000 Franken bereitgestellt werden.

2191.3158.00

Durch die Entflechtung der IT-Infrastruktur verschieben sich Kosten aus diesem Konto zur Oberstufe (2130.3158.00). Es werden Kosten von 34'000 Franken, Vorjahr 50'100 Franken, erwartet.

Jugendfest

2192.3170.14 / 2192.4390.00

Zwischen Freitag, 26. Juni und Sonntag, 28. Juni 2026 organisiert die Jugendfestkommission wiederum ein Jugendfest in Hunzenschwil. Die Kosten betragen 85'000 Franken, wobei die Ortsbürgergemeinde die Einwohnergemeinde mit 15'000 Franken unterstützt.

3 Kultur, Sport und Freizeit

Freizeit

3420.3143.00

Im Unterhalt Tiefbau sind 14'100 Franken für die Erweiterung des EPDM-Gummibelags um die Spielgeräte auf dem Spielplatz. Die gestiegenen Anforderungen aus dem Unfall- und Sicherheitsbereich erfordern grösseren Fallflächenschutz.

4 Gesundheit

Alters-, Kranken- und Pflegeheime

4120.3611.00

Die Beiträge an den Kanton für die Restkostenfinanzierung steigen von 550'000 auf 640'000 Franken. Im Einzelnen sind dies 490'000 Franken für die Restkosten der stationären Pflegefinanzierung, 140'000 Franken für die Restkosten der ambulanten Pflegefinanzierung und 10'000 Franken für den Schwerstpflegebedarf.

5 Soziale Sicherheit

Leistungen an das Alter

5350.3130.00

In dieser Position ist ein Projekt «Senioren-Fitnesspark» mit 5'000 Franken eingesetzt.

Gesetzliche wirtschaftliche Hilfe

5720.3637.10 / 5720.4260.10

Die materielle Hilfe ist mit 310'000 Franken 40'000 tiefer als im Vorjahr budgetiert. Entsprechend werden die Rückerstattungen bezogener materieller Hilfe mit 150'000 Franken, 15'000 Franken tiefer als im Vorjahr, erwartet.

Fürsorge, übriges

5790.3631.00

Die Beiträge an den Kanton für die Finanzierung der Restkosten für Sonderschulung, Heime und Werkstätten steigt von 1'172'800 auf nun 1'255'000 Franken.

6 Verkehr

Realisierte Verluste Sachanlagen

6150.3411.00

Der Holder X45 vom Werkdienst wird vor Ablauf der linearen Abschreibungszeit gemäss HRM2 vorzeitig veräussert. Es entsteht dadurch ein Nettobuchverlust von 27'350 Franken. Der Umstieg auf einen Kompakttraktor (in der Investitionsrechnung enthalten) soll die hohen Unterhalts- und Reparaturkosten verringern.

Benützungsgebühren

6150.4240.00

Die Parkplatzgebühren (Dauerparkkarten) werden gemäss dem neuen Parkierungsreglement nicht nur digitaler, sondern auch leicht teurer. Zusätzlich kommen nicht berechenbare Einnahmen ausserhalb der kostenfreien Parkzeit hinzu. Es wird mit Einnahmen von 60'000 Franken gegenüber dem Vorjahr mit 45'000 Franken gerechnet.

7 Umweltschutz und Raumordnung

Keine besonderen Abweichungen

8 Volkswirtschaft

Keine besonderen Abweichungen

9 Finanzen und Steuern

Allgemeine Gemeindesteuern

9100

Steuerübersicht

Konto (Ertrag)	Budget 2026	Budget 2025	Rechnung 2024
9100.4000.00 Einkommenssteuern natürlicher Pers.	7'661'000	7'490'000	7'116'266
9100.4000.10 Einkommenssteuern nat. Pers. Vorjahre	975'000	836'000	1'284'920
9100.4001.00 Vermögenssteuern nat. Personen	589'0000	570'000	548'820
9100.4001.10 Vermögenssteuern nat. Pers. Vorjahre	75'000	64'000	97'903
9100.4002.00 Quellensteuern nat. Personen	360'000	340'000	349'507
9100.4010.00 Gewinn- und Kapitalsteuern jur. Pers.	1'850'000	1'850'000	1'645'871
Total	11'510'000	11'150'000	11'043'290

Sondersteuern

9101

Steuerübersicht

Konto (Ertrag)	Budget 2026	Budget 2025	Rechnung 2024
9101.4000.20 Nachsteuern und Bussen nat. Personen	30'000	30'000	23'456
9101.4022.00 Vermögensgewinnsteuern	300'000	260'000	405'990
9101.4024.00 Erbschafts- und Schenkungssteuern	80'000	45'000	96'623
9101.4033.00 Hundetaxen	32'000	32'000	31'260
Total	442'000	367'000	557'329

Finanz- und Lastenausgleich

9300.4621.50 / 9300.4621.60

Aus dem Interkantonalen Finanzausgleich erhält Hunzenschwil 358'000 Franken (Vorjahr 324'000) und aus dem Feinausgleich gemäss Aufgabenverschiebungsdekret 110'000 Franken (Vorjahr 112'000 Franken).

Zinsen

9610.3401.00

Für die Verzinsung der laufenden Finanzverbindlichkeiten mit unterschiedlichen Laufzeiten wird mit Zinskosten von 271'000 Franken gerechnet, was einer nochmaligen Erhöhung gegenüber dem Vorjahr entspricht (Vorjahr 244'400 Franken).

Liegenschaften des Finanzvermögens

9630.4411.00

Die Liegenschaft Rain 8 wird verkauft. Der prognostizierte Verkaufserlös beträgt 800'000 Franken und ist mit einem Buchwert von 381'301 Franken belastet. Es kann mit einem Gewinn von 418'700 Franken gerechnet werden. Dieselben Zahlen waren bereits im Budget 2024 eingesetzt, jedoch wurde der Verkauf aus Gründen der angespannten Lage im Asyl- und Flüchtlingsbereich aufgeschoben. Durch die Übernahme zusätzlicher Räumlichkeiten in der Liegenschaft Mizeligasse 5 wird ab April 2026 zusätzlicher Raum verfügbar, so dass ein Verkauf im Jahr 2026 sehr realistisch wird.

9630.4443.00

Die Liegenschaften des Finanzvermögens werden alle 4 Jahre in Bezug auf den Marktwert überprüft. Der eingesetzte Gesamtwert aller Gemeindeliegenschaften und -grundstücke vor der Neubewertung beträgt 5,3 Mio. Franken. Eine Marktwertanpassung um 250'000 Franken ist angebracht.

Ergebnis - Einwohnergemeinde ohne Spezialfinanzierung

1.1.2026 - 31.12.2026

Einwohnergemeinde

Erfolgs- und Finanzierungsausweis		Budget 2026	Budget 2025	Rechnung 2024
ERFOLGSRECHNUNG				
Betrieblicher Aufwand				
30	Personalaufwand	3'847'600.00	3'867'250.00	3'686'402.08
31	Sach- und übriger Betriebsaufwand	2'822'450.00	2'632'900.00	2'761'697.18
33	Abschreibungen Verwaltungsvermögen	1'393'550.00	1'492'600.00	1'412'762.85
35	Einlagen in Fonds und Spezialfinanzierungen	0.00	0.00	0.00
36	Transferaufwand	8'365'450.00	7'918'750.00	7'722'105.80
37	Durchlaufende Beiträge	0.00	0.00	0.00
Total Betrieblicher Aufwand		16'429'050.00	15'911'500.00	15'582'967.91
Betrieblicher Ertrag				
40	Fiskalertrag	11'942'500.00	11'512'500.00	11'586'611.50
41	Regalien und Konzessionen	100'000.00	100'000.00	96'232.50
42	Entgelte	1'523'500.00	1'492'950.00	1'528'352.77
43	Verschiedene Erträge	15'000.00	0.00	0.00
45	Entnahmen aus Fonds und Spezialfinanzierungen	16'650.00	11'400.00	7'299.80
46	Transferertrag	2'377'400.00	2'273'300.00	2'246'294.26
47	Durchlaufende Beiträge	0.00	0.00	0.00
Total Betrieblicher Ertrag		15'975'050.00	15'390'150.00	15'464'790.83
Ergebnis aus betrieblicher Tätigkeit		-454'000.00	-521'350.00	-118'177.08
34	Finanzaufwand	315'150.00	254'950.00	248'368.49
44	Finanzertrag	1'052'050.00	380'200.00	347'881.25
Ergebnis aus Finanzierung		736'900.00	125'250.00	99'512.76
Operatives Ergebnis		282'900.00	-396'100.00	-18'664.32
38	Ausserordentlicher Aufwand	0.00	0.00	0.00
48	Ausserordentlicher Ertrag	0.00	0.00	0.00
Ausserordentliches Ergebnis		0.00	0.00	0.00
Gesamtergebnis Erfolgsrechnung		282'900.00	-396'100.00	-18'664.32
(+ = Ertragsüberschuss / - = Aufwandüberschuss)				

Ergebnis - Einwohnergemeinde ohne Spezialfinanzierung

1.1.2026 - 31.12.2026

Einwohnergemeinde

Erfolgs- und Finanzierungsausweis		Budget 2026	Budget 2025	Rechnung 2024
INVESTITIONSRECHNUNG				
Investitionsausgaben				
50	Sachanlagen	2'030'700.00	61'000.00	737'937.39
51	Investitionen auf Rechnung Dritter	0.00	0.00	0.00
52	Immaterielle Anlagen	0.00	0.00	0.00
54	Darlehen	0.00	0.00	0.00
55	Beteiligungen und Grundkapitalien	0.00	0.00	0.00
56	Eigene Investitionsbeiträge	29'700.00	0.00	345'280.60
58	Ausserordentliche Investitionen	0.00	0.00	0.00
Total Investitionsausgaben		2'060'400.00	61'000.00	1'083'217.99
Investitionseinnahmen				
60	Abgang von Sachanlagen	0.00	0.00	0.00
61	Rückerstattung Investitionen auf Rechnung Dritter	0.00	0.00	0.00
62	Abgang von immateriellen Anlagen	0.00	0.00	0.00
63	Investitionsbeiträge	77'000.00	0.00	119'522.40
64	Rückzahlung von Darlehen	0.00	0.00	0.00
65	Abgang von Beteiligungen, Grundkapitalien	0.00	0.00	0.00
66	Rückzahlung von Investitionsbeiträgen	0.00	0.00	0.00
68	Ausserordentliche Investitionseinnahmen	0.00	0.00	0.00
Total Investitionseinnahmen		77'000.00	0.00	119'522.40
Ergebnis Investitionsrechnung		-1'983'400.00	-61'000.00	-963'695.59
Selbstfinanzierung		1'812'550.00	1'171'700.00	1'473'298.73
Finanzierungsergebnis		-170'850.00	1'110'700.00	509'603.14
(+ = Finanzierungsüberschuss / - = Finanzierungsfehlbetrag)				

Ergebnis - Wasserwerk

1.1.2026 - 31.12.2026

Einwohnergemeinde

Erfolgs- und Finanzierungsausweis		Budget 2026	Budget 2025	Rechnung 2024
ERFOLGSRECHNUNG				
Betrieblicher Aufwand				
30	Personalaufwand	1'100.00	1'050.00	1'094.07
31	Sach- und übriger Betriebsaufwand	433'100.00	442'100.00	373'050.70
33	Abschreibungen Verwaltungsvermögen	127'700.00	127'500.00	115'472.96
35	Einlagen in Fonds und Spezialfinanzierungen	0.00	0.00	0.00
36	Transferaufwand	63'400.00	59'500.00	62'674.54
37	Durchlaufende Beiträge	0.00	0.00	0.00
Total Betrieblicher Aufwand		625'300.00	630'150.00	552'292.27
Betrieblicher Ertrag				
40	Fiskalertrag	0.00	0.00	0.00
41	Regalien und Konzessionen	0.00	0.00	0.00
42	Entgelte	700'000.00	705'050.00	632'015.15
43	Verschiedene Erträge	0.00	0.00	0.00
45	Entnahmen aus Fonds und Spezialfinanzierungen	0.00	0.00	0.00
46	Transferertrag	78'850.00	81'500.00	75'314.05
47	Durchlaufende Beiträge	0.00	0.00	0.00
Total Betrieblicher Ertrag		778'850.00	786'550.00	707'329.20
Ergebnis aus betrieblicher Tätigkeit		153'550.00	156'400.00	155'036.93
Ergebnis aus Finanzierung				
34	Finanzaufwand	10'700.00	15'500.00	5'000.00
44	Finanzertrag	0.00	0.00	0.00
Ergebnis aus Finanzierung		-10'700.00	-15'500.00	-5'000.00
Operatives Ergebnis		142'850.00	140'900.00	150'036.93
38	Ausserordentlicher Aufwand	0.00	0.00	0.00
48	Ausserordentlicher Ertrag	0.00	0.00	0.00
Ausserordentliches Ergebnis		0.00	0.00	0.00
Gesamtergebnis Erfolgsrechnung		142'850.00	140'900.00	150'036.93
(+ = Ertragsüberschuss / - = Aufwandüberschuss)				

Ergebnis - Wasserwerk

1.1.2026 - 31.12.2026

Einwohnergemeinde

Erfolgs- und Finanzierungsausweis		Budget 2026	Budget 2025	Rechnung 2024
INVESTITIONSRECHNUNG				
Investitionsausgaben				
50	Sachanlagen	910'000.00	20'000.00	283'271.09
51	Investitionen auf Rechnung Dritter	0.00	0.00	0.00
52	Immaterielle Anlagen	0.00	0.00	0.00
54	Darlehen	0.00	0.00	0.00
55	Beteiligungen und Grundkapitalien	0.00	0.00	0.00
56	Eigene Investitionsbeiträge	0.00	0.00	0.00
58	Ausserordentliche Investitionen	0.00	0.00	0.00
Total Investitionsausgaben		910'000.00	20'000.00	283'271.09
Investitionseinnahmen				
60	Abgang von Sachanlagen	0.00	0.00	0.00
61	Rückerstattung Investitionen auf Rechnung Dritter	0.00	0.00	0.00
62	Abgang von immateriellen Anlagen	0.00	0.00	0.00
63	Investitionsbeiträge	55'000.00	65'000.00	7'762.00
64	Rückzahlung von Darlehen	0.00	0.00	0.00
65	Abgang von Beteiligungen, Grundkapitalien	0.00	0.00	0.00
66	Rückzahlung von Investitionsbeiträgen	0.00	0.00	0.00
68	Ausserordentliche Investitionseinnahmen	0.00	0.00	0.00
Total Investitionseinnahmen		55'000.00	65'000.00	7'762.00
Ergebnis Investitionsrechnung		-855'000.00	45'000.00	-275'509.09
Selbstfinanzierung		250'000.00	248'200.00	245'345.84
Finanzierungsergebnis (+ = Finanzierungsüberschuss / - = Finanzierungsfehlbetrag)		-605'000.00	293'200.00	-30'163.25
BILANZ				
Mutmassliches Nettovermögen/Nettoschuld per 01.01.		-736'900.00	-1'030'100.00	
Mutmassliches Nettovermögen/Nettoschuld per 31.12. (+ = Nettovermögen / - = Nettoschuld)		-1'341'900.00	-736'900.00	
Veränderung = Finanzierungsergebnis		-605'000.00	293'200.00	

Ergebnis - Abwasserbeseitigung

1.1.2026 - 31.12.2026

Einwohnergemeinde

Erfolgs- und Finanzierungsausweis		Budget 2026	Budget 2025	Rechnung 2024
ERFOLGSRECHNUNG				
Betrieblicher Aufwand				
30	Personalaufwand	600.00	650.00	956.20
31	Sach- und übriger Betriebsaufwand	66'300.00	59'100.00	90'154.51
33	Abschreibungen Verwaltungsvermögen	213'000.00	213'050.00	186'315.36
35	Einlagen in Fonds und Spezialfinanzierungen	0.00	0.00	0.00
36	Transferaufwand	391'000.00	400'100.00	371'381.81
37	Durchlaufende Beiträge	0.00	0.00	0.00
Total Betrieblicher Aufwand		670'900.00	672'900.00	648'807.88
Betrieblicher Ertrag				
40	Fiskalertrag	0.00	0.00	0.00
41	Regalien und Konzessionen	0.00	0.00	0.00
42	Entgelte	314'000.00	216'000.00	182'521.53
43	Verschiedene Erträge	0.00	0.00	0.00
45	Entnahmen aus Fonds und Spezialfinanzierungen	0.00	0.00	0.00
46	Transferertrag	117'400.00	116'400.00	116'356.25
47	Durchlaufende Beiträge	0.00	0.00	0.00
Total Betrieblicher Ertrag		431'400.00	332'400.00	298'877.78
Ergebnis aus betrieblicher Tätigkeit		-239'500.00	-340'500.00	-349'930.10
34	Finanzaufwand	9'500.00	1'750.00	0.00
44	Finanzertrag	0.00	0.00	1'540.00
Ergebnis aus Finanzierung		-9'500.00	-1'750.00	1'540.00
Operatives Ergebnis		-249'000.00	-342'250.00	-348'390.10
38	Ausserordentlicher Aufwand	0.00	0.00	0.00
48	Ausserordentlicher Ertrag	0.00	0.00	0.00
Ausserordentliches Ergebnis		0.00	0.00	0.00
Gesamtergebnis Erfolgsrechnung		-249'000.00	-342'250.00	-348'390.10
(+ = Ertragsüberschuss / - = Aufwandüberschuss)				

Ergebnis - Abwasserbeseitigung

1.1.2026 - 31.12.2026

Einwohnergemeinde

Erfolgs- und Finanzierungsausweis		Budget 2026	Budget 2025	Rechnung 2024
INVESTITIONSRECHNUNG				
Investitionsausgaben				
50	Sachanlagen	145'000.00	50'000.00	0.00
51	Investitionen auf Rechnung Dritter	0.00	0.00	0.00
52	Immaterielle Anlagen	0.00	0.00	0.00
54	Darlehen	0.00	0.00	0.00
55	Beteiligungen und Grundkapitalien	0.00	0.00	0.00
56	Eigene Investitionsbeiträge	350'000.00	569'600.00	76'100.00
58	Ausserordentliche Investitionen	0.00	0.00	0.00
Total Investitionsausgaben		495'000.00	619'600.00	76'100.00
Investitionseinnahmen				
60	Abgang von Sachanlagen	0.00	0.00	0.00
61	Rückerstattung Investitionen auf Rechnung Dritter	0.00	0.00	0.00
62	Abgang von immateriellen Anlagen	0.00	0.00	0.00
63	Investitionsbeiträge	120'000.00	153'000.00	19'441.35
64	Rückzahlung von Darlehen	0.00	0.00	0.00
65	Abgang von Beteiligungen, Grundkapitalien	0.00	0.00	0.00
66	Rückzahlung von Investitionsbeiträgen	0.00	0.00	0.00
68	Ausserordentliche Investitionseinnahmen	0.00	0.00	0.00
Total Investitionseinnahmen		120'000.00	153'000.00	19'441.35
Ergebnis Investitionsrechnung		-375'000.00	-466'600.00	-56'658.65
Selbstfinanzierung		-110'750.00	-202'950.00	-235'820.99
Finanzierungsergebnis (+ = Finanzierungsüberschuss / - = Finanzierungsfehlbetrag)		-485'750.00	-669'550.00	-292'479.64
BILANZ				
Mutmassliches Nettovermögen/Nettoschuld per 01.01.		-654'050.00	15'500.00	
Mutmassliches Nettovermögen/Nettoschuld per 31.12. (+ = Nettovermögen / - = Nettoschuld)		-1'139'800.00	-654'050.00	
Veränderung = Finanzierungsergebnis		-485'750.00	-669'550.00	

Ergebnis - Abfallwirtschaft

1.1.2026 - 31.12.2026

Einwohnergemeinde

Erfolgs- und Finanzierungsausweis		Budget 2026	Budget 2025	Rechnung 2024
ERFOLGSRECHNUNG				
Betrieblicher Aufwand				
30	Personalaufwand	4'900.00	4'900.00	4'590.40
31	Sach- und übriger Betriebsaufwand	243'100.00	242'800.00	231'179.89
33	Abschreibungen Verwaltungsvermögen	1'100.00	1'100.00	1'080.00
35	Einlagen in Fonds und Spezialfinanzierungen	0.00	0.00	0.00
36	Transferaufwand	54'850.00	53'500.00	53'708.00
37	Durchlaufende Beiträge	0.00	0.00	0.00
Total Betrieblicher Aufwand		303'950.00	302'300.00	290'558.29
Betrieblicher Ertrag				
40	Fiskalertrag	0.00	0.00	0.00
41	Regalien und Konzessionen	100.00	100.00	100.00
42	Entgelte	250'000.00	250'000.00	246'739.04
43	Verschiedene Erträge	0.00	0.00	0.00
45	Entnahmen aus Fonds und Spezialfinanzierungen	0.00	0.00	0.00
46	Transferertrag	0.00	0.00	0.00
47	Durchlaufende Beiträge	0.00	0.00	0.00
Total Betrieblicher Ertrag		250'100.00	250'100.00	246'839.04
Ergebnis aus betrieblicher Tätigkeit		-53'850.00	-52'200.00	-43'719.25
Ergebnis aus Finanzierung				
34	Finanzaufwand	0.00	0.00	0.00
44	Finanzertrag	250.00	2'050.00	988.00
Ergebnis aus Finanzierung		250.00	2'050.00	988.00
Operatives Ergebnis		-53'600.00	-50'150.00	-42'731.25
38	Ausserordentlicher Aufwand	0.00	0.00	0.00
48	Ausserordentlicher Ertrag	0.00	0.00	0.00
Ausserordentliches Ergebnis		0.00	0.00	0.00
Gesamtergebnis Erfolgsrechnung		-53'600.00	-50'150.00	-42'731.25
(+ = Ertragsüberschuss / - = Aufwandüberschuss)				

Ergebnis - Abfallwirtschaft

1.1.2026 - 31.12.2026

Einwohnergemeinde

Erfolgs- und Finanzierungsausweis		Budget 2026	Budget 2025	Rechnung 2024
INVESTITIONSRECHNUNG				
Investitionsausgaben				
50	Sachanlagen	0.00	0.00	0.00
51	Investitionen auf Rechnung Dritter	0.00	0.00	0.00
52	Immaterielle Anlagen	0.00	0.00	0.00
54	Darlehen	0.00	0.00	0.00
55	Beteiligungen und Grundkapitalien	0.00	0.00	0.00
56	Eigene Investitionsbeiträge	0.00	0.00	0.00
58	Ausserordentliche Investitionen	0.00	0.00	0.00
Total Investitionsausgaben		0.00	0.00	0.00
Investitionseinnahmen				
60	Abgang von Sachanlagen	0.00	0.00	0.00
61	Rückerstattung Investitionen auf Rechnung Dritter	0.00	0.00	0.00
62	Abgang von immateriellen Anlagen	0.00	0.00	0.00
63	Investitionsbeiträge	0.00	0.00	0.00
64	Rückzahlung von Darlehen	0.00	0.00	0.00
65	Abgang von Beteiligungen, Grundkapitalien	0.00	0.00	0.00
66	Rückzahlung von Investitionsbeiträgen	0.00	0.00	0.00
68	Ausserordentliche Investitionseinnahmen	0.00	0.00	0.00
Total Investitionseinnahmen		0.00	0.00	0.00
Ergebnis Investitionsrechnung		0.00	0.00	0.00
Selbstfinanzierung		-52'500.00	-49'050.00	-41'651.25
Finanzierungsergebnis		-52'500.00	-49'050.00	-41'651.25
(+ = Finanzierungsüberschuss / - = Finanzierungsfehlbetrag)				
BILANZ				
Mutmassliches Nettovermögen/Nettoschuld per 01.01.		106'850.00	155'900.00	
Mutmassliches Nettovermögen/Nettoschuld per 31.12.		54'350.00	106'850.00	
(+ = Nettovermögen / - = Nettoschuld)				
Veränderung = Finanzierungsergebnis		-52'500.00	-49'050.00	

Ergebnis - Einwohnergemeinde

1.1.2026 - 31.12.2026

Einwohnergemeinde

Erfolgs- und Finanzierungsausweis		Budget 2026	Budget 2025	Rechnung 2024
ERFOLGSRECHNUNG				
	Betrieblicher Aufwand			
30	Personalaufwand	3'854'200.00	3'873'850.00	3'693'042.75
31	Sach- und übriger Betriebsaufwand	3'564'950.00	3'376'900.00	3'456'082.28
33	Abschreibungen Verwaltungsvermögen	1'735'350.00	1'834'250.00	1'715'631.17
35	Einlagen in Fonds und Spezialfinanzierungen	0.00	0.00	0.00
36	Transferaufwand	8'874'700.00	8'431'850.00	8'209'870.15
37	Durchlaufende Beiträge	0.00	0.00	0.00
	Total Betrieblicher Aufwand	18'029'200.00	17'516'850.00	17'074'626.35
	Betrieblicher Ertrag			
40	Fiskalertrag	11'942'500.00	11'512'500.00	11'586'611.50
41	Regalien und Konzessionen	100'100.00	100'100.00	96'332.50
42	Entgelte	2'787'500.00	2'664'000.00	2'589'628.49
43	Verschiedene Erträge	15'000.00	0.00	0.00
45	Entnahmen aus Fonds und Spezialfinanzierungen	16'650.00	11'400.00	7'299.80
46	Transferertrag	2'573'650.00	2'471'200.00	2'437'964.56
47	Durchlaufende Beiträge	0.00	0.00	0.00
	Total Betrieblicher Ertrag	17'435'400.00	16'759'200.00	16'717'836.85
	Ergebnis aus betrieblicher Tätigkeit	-593'800.00	-757'650.00	-356'789.50
34	Finanzaufwand	335'350.00	272'200.00	253'368.49
44	Finanzertrag	1'052'300.00	382'250.00	350'409.25
	Ergebnis aus Finanzierung	716'950.00	110'050.00	97'040.76
	Operatives Ergebnis	123'150.00	-647'600.00	-259'748.74
38	Ausserordentlicher Aufwand	0.00	0.00	0.00
48	Ausserordentlicher Ertrag	0.00	0.00	0.00
	Ausserordentliches Ergebnis	0.00	0.00	0.00
	Gesamtergebnis Erfolgsrechnung	123'150.00	-647'600.00	-259'748.74
	(+ = Ertragsüberschuss / - = Aufwandüberschuss)			

Ergebnis - Einwohnergemeinde

1.1.2026 - 31.12.2026

Einwohnergemeinde

Erfolgs- und Finanzierungsausweis		Budget 2026	Budget 2025	Rechnung 2024
INVESTITIONSRECHNUNG				
Investitionsausgaben				
50	Sachanlagen	3'085'700.00	131'000.00	1'021'208.48
51	Investitionen auf Rechnung Dritter	0.00	0.00	0.00
52	Immaterielle Anlagen	0.00	0.00	0.00
54	Darlehen	0.00	0.00	0.00
55	Beteiligungen und Grundkapitalien	0.00	0.00	0.00
56	Eigene Investitionsbeiträge	379'700.00	569'600.00	421'380.60
58	Ausserordentliche Investitionen	0.00	0.00	0.00
Total Investitionsausgaben		3'465'400.00	700'600.00	1'442'589.08
Investitionseinnahmen				
60	Abgang von Sachanlagen	0.00	0.00	0.00
61	Rückerstattung Investitionen auf Rechnung Dritter	0.00	0.00	0.00
62	Abgang von immateriellen Anlagen	0.00	0.00	0.00
63	Investitionsbeiträge	252'000.00	218'000.00	146'725.75
64	Rückzahlung von Darlehen	0.00	0.00	0.00
65	Abgang von Beteiligungen, Grundkapitalien	0.00	0.00	0.00
66	Rückzahlung von Investitionsbeiträgen	0.00	0.00	0.00
68	Ausserordentliche Investitionseinnahmen	0.00	0.00	0.00
Total Investitionseinnahmen		252'000.00	218'000.00	146'725.75
Ergebnis Investitionsrechnung		-3'213'400.00	-482'600.00	-1'295'863.33
Selbstfinanzierung		1'899'300.00	1'167'900.00	1'441'172.33
Finanzierungsergebnis		-1'314'100.00	685'300.00	145'309.00
(+ = Finanzierungsüberschuss / - = Finanzierungsfehlbetrag)				

Kennzahlenauswertung Budget

Gemeinde	Hunzenschwil
Rechnungsjahr	2026
Steuerfuss	102%

Einwohnergemeinde ohne Spezialfinanzierungen

A	Einwohnerzahl per 31.12.	4450
B	Laufender Ertrag	17'027'100.00
C	Fiskalertrag + Finanz- und Lastenausgleich	12'410'500.00
D	Nettozinsaufwand	239'050.00

E	Nettoinvestitionen	1'983'400.00
F	Nettoschuld I	12'146'372.05
G	Selbstfinanzierung	1'812'550.00
H	Abschreibungen	1'546'300.00

1	Nettoschuld I pro Einwohner	$F : A$	2729.52
2	Nettoverschuldungsquotient	$(F : C) \times 100$	97.87%
3	Zinsbelastungsanteil	$(D : B) \times 100$	1.40%
4	Selbstfinanzierungsgrad	$(G : E) \times 100$	91.39%
5	Selbstfinanzierungsanteil	$(G : B) \times 100$	10.65%
6	Kapitaldienstanteil	$((D + H) : B) \times 100$	10.49%

Einwohnergemeinde mit Spezialfinanzierungen

A	Einwohnerzahl per 31.12.	4450
B	Laufender Ertrag	18'487'700.00
C	Fiskalertrag + Finanz- und Lastenausgleich	12'410'500.00
D	Nettozinsaufwand	259'000.00

E	Nettoinvestitionen	3'213'400.00
F	Nettoschuld I	14'573'716.42
G	Selbstfinanzierung	1'899'300.00
H	Abschreibungen	1'792'800.00

1	Nettoschuld I pro Einwohner	$F : A$	3274.99
2	Nettoverschuldungsquotient	$(F : C) \times 100$	117.43%
3	Zinsbelastungsanteil	$(D : B) \times 100$	1.40%
4	Selbstfinanzierungsgrad	$(G : E) \times 100$	59.11%
5	Selbstfinanzierungsanteil	$(G : B) \times 100$	10.27%
6	Kapitaldienstanteil	$((D + H) : B) \times 100$	11.10%

Erfolgsrechnung

1.1.2026 - 31.12.2026

Einwohnergemeinde

Nummer	Erfolgsrechnung Zusammenzug	Budget 2026		Budget 2025		Rechnung 2024	
		Aufwand	Ertrag	Aufwand	Ertrag	Aufwand	Ertrag
	FUNKTIONALE GLIEDERUNG	19'266'600.00	19'266'600.00	18'405'900.00	18'405'900.00	17'977'289.07	17'977'289.07
0	ALLGEMEINE VERWALTUNG	2'188'600.00	598'450.00	2'251'800.00	595'600.00	2'247'321.86	513'764.71
	Nettoergebnis		1'590'150.00		1'656'200.00		1'733'557.15
1	ÖFF.ORDNUNG U.SICHERHEIT, VERTEIDIGUNG	1'959'200.00	900'500.00	1'739'900.00	836'400.00	1'818'874.39	906'831.28
	Nettoergebnis		1'058'700.00		903'500.00		912'043.11
2	BILDUNG	7'472'100.00	1'398'350.00	7'317'400.00	1'395'800.00	6'906'580.14	1'334'839.55
	Nettoergebnis		6'073'750.00		5'921'600.00		5'571'740.59
3	KULTUR, SPORT UND FREIZEIT	180'950.00	1'750.00	152'450.00	800.00	169'473.75	1'754.50
	Nettoergebnis		179'200.00		151'650.00		167'719.25
4	GESUNDHEIT	954'100.00	1'000.00	854'700.00	1'000.00	881'244.67	783.00
	Nettoergebnis		953'100.00		853'700.00		880'461.67
5	SOZIALE SICHERHEIT	2'697'500.00	678'050.00	2'636'650.00	651'100.00	2'525'159.15	735'675.49
	Nettoergebnis		2'019'450.00		1'985'550.00		1'789'483.66
6	VERKEHR	766'500.00	63'500.00	740'200.00	46'000.00	679'336.75	46'683.40
	Nettoergebnis		703'000.00		694'200.00		632'653.35
7	UMWELTSCHUTZ UND RAUMORDNUNG	1'960'700.00	1'811'200.00	1'951'500.00	1'802'500.00	1'868'860.07	1'709'644.12
	Nettoergebnis		149'500.00		149'000.00		159'215.95
8	VOLKSWIRTSCHAFT	20'100.00	100'000.00	23'400.00	100'400.00	23'401.35	96'423.50
	Nettoergebnis		79'900.00		77'000.00		73'022.15
9	FINANZEN UND STEUERN	1'066'850.00	13'713'800.00	737'900.00	12'976'300.00	857'036.94	12'630'889.52
	Nettoergebnis		12'646'950.00		12'238'400.00		11'773'852.58

Erfolgsrechnung

1.1.2026 - 31.12.2026

Einwohnergemeinde

Nummer	Erfolgsrechnung	Budget 2026		Budget 2025		Rechnung 2024	
		Aufwand	Ertrag	Aufwand	Ertrag	Aufwand	Ertrag
	FUNKTIONALE GLIEDERUNG	19'266'600.00	19'266'600.00	18'405'900.00	18'405'900.00	17'977'289.07	17'977'289.07
0	ALLGEMEINE VERWALTUNG	2'188'600.00	598'450.00	2'251'800.00	595'600.00	2'247'321.86	513'764.71
	Nettoergebnis		1'590'150.00		1'656'200.00		1'733'557.15
01	Legislative und Exekutive	207'500.00	3'300.00	185'050.00	3'000.00	202'290.10	3'260.00
	Nettoergebnis		204'200.00		182'050.00		199'030.10
011	Legislative	36'900.00		31'500.00		49'249.75	
	Nettoergebnis		36'900.00		31'500.00		49'249.75
0110	Legislative	36'900.00		31'500.00		49'249.75	
0110	Legislative	36'900.00		31'500.00		49'249.75	
3000.00	Sitzungs- und Taggelder Kommissionen	8'000.00		7'000.00		8'242.25	
3090.00	Aus- und Weiterbildung des Personals	200.00				200.00	
3102.00	Drucksachen, Publikationen	10'000.00		8'000.00		15'907.95	
3130.00	Dienstleistungen Dritter	12'000.00		9'000.00		17'028.00	
3130.05	Mitglieder- und Verbandsbeiträge	1'200.00		1'200.00		1'200.00	
3132.00	Honorare externe Berater, Gutachter	4'500.00		5'500.00		4'628.50	
3170.00	Reisekosten und Spesen	1'000.00		800.00		2'043.05	
012	Exekutive	170'600.00	3'300.00	153'550.00	3'000.00	153'040.35	3'260.00
	Nettoergebnis		167'300.00		150'550.00		149'780.35
0120	Exekutive	170'600.00	3'300.00	153'550.00	3'000.00	153'040.35	3'260.00
0120	Exekutive	170'600.00	3'300.00	153'550.00	3'000.00	153'040.35	3'260.00
3000.00	Sitzungs- und Taggelder Kommissionen	139'400.00		129'400.00		128'044.00	
3050.00	AG-Beiträge AHV, IV, EO, ALV, VK	8'900.00		8'300.00		7'045.70	
3052.00	AG-Beiträge an Pensionskassen	8'850.00		8'200.00		8'236.80	
3053.00	AG-Beiträge an Unfallversicherungen	250.00		250.00		230.05	
3054.00	AG-Beiträge an FAK	2'000.00		1'900.00		1'701.75	
3130.05	Mitglieder- und Verbandsbeiträge	1'100.00		1'100.00		1'100.00	
3132.00	Honorare externe Berater, Gutachter					1'601.95	
3170.00	Reisekosten und Spesen	10'100.00		4'400.00		5'080.10	
4260.00	Rückerstattungen Dritter		3'300.00		3'000.00		3'260.00

Erfolgsrechnung

1.1.2026 - 31.12.2026

Einwohnergemeinde

Nummer	Erfolgsrechnung	Budget 2026		Budget 2025		Rechnung 2024	
		Aufwand	Ertrag	Aufwand	Ertrag	Aufwand	Ertrag
02	Allgemeine Dienste	1'981'100.00	595'150.00	2'066'750.00	592'600.00	2'045'031.76	510'504.71
	Nettoergebnis		1'385'950.00		1'474'150.00		1'534'527.05
021	Finanz- und Steuerverwaltung	724'500.00	284'250.00	708'150.00	278'700.00	733'624.49	277'346.26
	Nettoergebnis		440'250.00		429'450.00		456'278.23
0210	Abteilung Finanzen und Steuern	724'500.00	284'250.00	708'150.00	278'700.00	733'624.49	277'346.26
0210	Abteilung Finanzen und Steuern	724'500.00	284'250.00	708'150.00	278'700.00	733'624.49	277'346.26
3000.00	Sitzungs- und Taggelder Kommissionen	700.00		400.00		688.00	
3010.00	Löhne des Verwaltungs- und Betriebspersonals	490'850.00		488'100.00		484'442.65	
3050.00	AG-Beiträge AHV, IV, EO, ALV, VK	31'400.00		31'250.00		31'004.55	
3052.00	AG-Beiträge an Pensionskassen	36'450.00		35'000.00		36'408.95	
3053.00	AG-Beiträge an Unfallversicherungen	4'300.00		4'300.00		4'411.95	
3054.00	AG-Beiträge an FAK	7'100.00		7'100.00		7'411.45	
3055.00	AG-Beiträge an Krankentaggeldversicher.	1'200.00		1'200.00		1'195.25	
3090.00	Aus- und Weiterbildung des Personals	1'200.00		1'000.00		696.32	
3099.00	Übriger Personalaufwand					1'160.00	
3100.00	Büromaterial	300.00		300.00		438.85	
3102.00	Drucksachen, Publikationen	500.00		600.00		340.70	
3103.00	Fachliteratur, Zeitschriften	400.00		350.00		341.50	
3130.00	Dienstleistungen Dritter	1'500.00		1'650.00		1'445.56	
3130.01	Betreibungsgebühren	30'000.00		30'000.00		31'262.05	
3130.05	Mitglieder- und Verbandsbeiträge	1'150.00		1'000.00		1'000.00	
3132.00	Honorare externe Berater, Gutachter					26'280.40	
3134.00	Sachversicherungsprämien	44'800.00		33'400.00		37'099.95	
3161.00	Miete, Benützungskosten Anlagen	4'200.00		4'100.00		4'751.85	
3170.00	Reisekosten und Spesen	350.00		300.00		355.70	
3199.00	Übriger Betriebsaufwand	50.00		50.00		-291.94	
3611.00	Entschädigungen an den Kanton	68'050.00		68'050.00		63'180.75	
4210.00	Gebühren für Amtshandlungen		33'000.00		31'000.00		32'944.97
4250.00	Verkäufe						260.00
4260.00	Rückerstattungen Dritter		23'000.00		23'000.00		21'419.78
4270.00	Bussen		40'000.00		40'000.00		40'355.20
4611.00	Entschädigungen vom Kanton		50.00		50.00		111.15
4612.03	Verwaltungsentschädigungen		188'200.00		184'650.00		182'255.16
022	Allgemeine Dienste	672'050.00	121'000.00	776'450.00	126'500.00	717'268.10	44'813.10
	Nettoergebnis		551'050.00		649'950.00		672'455.00

Erfolgsrechnung

1.1.2026 - 31.12.2026

Einwohnergemeinde

Nummer	Erfolgsrechnung	Budget 2026		Budget 2025		Rechnung 2024	
		Aufwand	Ertrag	Aufwand	Ertrag	Aufwand	Ertrag
0221	Gemeindekanzlei	367'000.00	18'500.00	420'300.00	19'000.00	420'733.90	12'557.25
0221	Gemeindekanzlei	367'000.00	18'500.00	420'300.00	19'000.00	420'733.90	12'557.25
3010.00	Löhne des Verwaltungs- und Betriebspersonals	255'200.00		288'350.00		299'937.35	
3050.00	AG-Beiträge AHV, IV, EO, ALV, VK	16'350.00		18'450.00		18'055.85	
3052.00	AG-Beiträge an Pensionskassen	13'250.00		19'350.00		18'130.00	
3053.00	AG-Beiträge an Unfallversicherungen	2'250.00		2'550.00		2'531.05	
3054.00	AG-Beiträge an FAK	3'700.00		4'200.00		4'407.00	
3055.00	AG-Beiträge an Krankentaggeldversicher.	700.00		750.00		947.70	
3090.00	Aus- und Weiterbildung des Personals	10'000.00		4'500.00		6'276.25	
3099.00	Übriger Personalaufwand	14'950.00		12'250.00		13'087.65	
3100.00	Büromaterial	10'000.00		9'500.00		9'789.90	
3102.00	Drucksachen, Publikationen	2'000.00		1'500.00		2'171.45	
3103.00	Fachliteratur, Zeitschriften	700.00		700.00		656.50	
3118.00	Immaterielle Anlagen (Software)			20'050.00			
3130.00	Dienstleistungen Dritter	23'000.00		23'150.00		25'794.40	
3130.05	Mitglieder- und Verbandsbeiträge	200.00		200.00		200.00	
3132.00	Honorare externe Berater, Gutachter	1'500.00		1'500.00			
3133.00	Informatik-Nutzungsaufwand	500.00		250.00		300.00	
3137.00	Steuern und Abgaben	300.00		300.00		286.25	
3158.00	Unterhalt immaterielle Anlagen (Software)	5'900.00		6'250.00		9'714.90	
3161.00	Miete, Benützungskosten Anlagen	6'000.00		6'000.00		5'688.65	
3170.00	Reisekosten und Spesen	500.00		500.00		513.40	
3181.00	Tatsächliche Forderungsverluste					2'245.60	
4210.00	Gebühren für Amtshandlungen		16'000.00		16'000.00		10'634.05
4250.00	Verkäufe		2'000.00		2'000.00		1'773.20
4270.00	Bussen		500.00		1'000.00		150.00
0222	Bauverwaltung	99'000.00	102'500.00	119'250.00	107'500.00	93'706.75	32'255.85
0222	Bauverwaltung	99'000.00	102'500.00	119'250.00	107'500.00	93'706.75	32'255.85
3102.00	Drucksachen, Publikationen	3'000.00		3'500.00		2'561.95	
3132.00	Honorare externe Berater, Gutachter	80'000.00		95'000.00		76'670.24	
3158.00	Unterhalt immaterielle Anlagen (Software)	16'000.00		20'750.00		14'474.56	
4210.00	Gebühren für Amtshandlungen		100'000.00		105'000.00		30'755.85
4270.00	Bussen		2'500.00		2'500.00		1'500.00
0223	Informatik	206'050.00		236'900.00		202'827.45	

Erfolgsrechnung

1.1.2026 - 31.12.2026

Einwohnergemeinde

Nummer	Erfolgsrechnung	Budget 2026		Budget 2025		Rechnung 2024	
		Aufwand	Ertrag	Aufwand	Ertrag	Aufwand	Ertrag
0223	Informatik	206'050.00		236'900.00		202'827.45	
3113.00	Hardware	3'100.00		27'100.00		2'995.00	
3118.00	Immaterielle Anlagen (Software)	2'000.00		2'000.00		7'025.45	
3130.00	Dienstleistungen Dritter	4'100.00		16'450.00		16'629.85	
3130.05	Mitglieder- und Verbandsbeiträge			4'850.00		4'780.20	
3132.00	Honorare externe Berater, Gutachter			5'000.00			
3133.00	Informatik-Nutzungsaufwand	93'550.00		88'700.00		81'666.60	
3153.00	Informatik-Unterhalt (Hardware)	500.00		500.00			
3158.00	Unterhalt immaterielle Anlagen (Software)	102'800.00		92'300.00		89'730.35	
029	Verwaltungsliegenschaften	584'550.00	189'900.00	582'150.00	187'400.00	594'139.17	188'345.35
	Nettoergebnis		394'650.00		394'750.00		405'793.82
0290	Verwaltungsliegenschaften	397'200.00	5'800.00	394'600.00	5'800.00	407'709.12	5'376.00
0290	Verwaltungsliegenschaften	397'200.00	5'800.00	394'600.00	5'800.00	407'709.12	5'376.00
3010.00	Löhne des Verwaltungs- und Betriebspersonals	42'250.00		42'450.00		34'962.55	
3050.00	AG-Beiträge AHV, IV, EO, ALV, VK	2'700.00		2'700.00		2'217.70	
3052.00	AG-Beiträge an Pensionskassen	2'700.00		2'750.00		1'985.05	
3053.00	AG-Beiträge an Unfallversicherungen	350.00		350.00		272.35	
3054.00	AG-Beiträge an FAK	600.00		600.00		529.80	
3055.00	AG-Beiträge an Krankentaggeldversicher.	100.00		100.00		66.65	
3101.00	Betriebs-, Verbrauchsmaterial	4'600.00		4'600.00		4'600.00	
3105.00	Lebensmittel	500.00		500.00		480.17	
3106.00	Medizinisches Material	50.00		50.00			
3111.00	Maschinen, Geräte und Fahrzeuge	3'500.00				1'168.00	
3113.00	Hardware			600.00			
3119.00	Übrige nicht aktivierbare Anlagen	1'400.00		450.00			
3120.00	Ver- und Entsorgung Liegenschaften VV	45'400.00		41'850.00		46'577.05	
3130.00	Dienstleistungen Dritter	400.00		400.00		386.50	
3132.00	Honorare externe Berater, Gutachter					12'588.40	
3134.00	Sachversicherungsprämien	3'500.00		5'000.00		3'321.95	
3137.00	Steuern und Abgaben	500.00		500.00		483.90	
3143.00	Unterhalt Tiefbauten	2'700.00		2'700.00		2'930.90	
3144.00	Unterhalt Hochbauten	19'050.00		16'050.00		24'519.55	
3151.00	Unterhalt Apparate, Maschinen, Geräte,	1'000.00		1'000.00		809.40	
3153.00	Informatik-Unterhalt (Hardware)			16'750.00			
3156.00	Unterhalt medizinische Geräte	500.00		600.00			

Erfolgsrechnung

1.1.2026 - 31.12.2026

Einwohnergemeinde

Nummer	Erfolgsrechnung	Budget 2026		Budget 2025		Rechnung 2024	
		Aufwand	Ertrag	Aufwand	Ertrag	Aufwand	Ertrag
3158.00	Unterhalt immaterielle Anlagen (Software)	8'300.00		15'000.00		9'767.75	
3170.00	Reisekosten und Spesen					102.90	
3300.30	Plan. Abschr. Tiefbauten allg. Haushalt	3'650.00		3'650.00		3'640.00	
3300.40	Plan. Abschr. Hochbauten allg. Haushalt	173'750.00		173'750.00		173'740.00	
3300.60	Plan. Abschr. Mobilien VV allg. Haushalt	18'250.00		18'250.00		19'799.00	
3910.00	Interne Verrechnung von Dienstleistungen	47'800.00		32'650.00		50'274.00	
3910.03	Interne Verrechnung Heizzentrale	13'650.00		11'300.00		12'485.55	
4260.00	Rückerstattungen Dritter		500.00		500.00		
4470.00	Pacht- und Mietzinse Liegenschaften VV		5'300.00		5'300.00		5'376.00
0291	Heizzentrale	100'100.00	100'100.00	97'600.00	97'600.00	98'969.35	98'969.35
0291	Heizzentrale	100'100.00	100'100.00	97'600.00	97'600.00	98'969.35	98'969.35
3120.00	Ver- und Entsorgung Liegenschaften VV	55'000.00		55'000.00		53'815.75	
3130.00	Dienstleistungen Dritter	1'500.00		1'500.00		1'524.00	
3144.00	Unterhalt Hochbauten	6'500.00		4'000.00		6'539.60	
3300.40	Plan. Abschr. Hochbauten allg. Haushalt	37'100.00		37'100.00		37'090.00	
4910.03	Interne Verrechnung Heizzentrale		100'100.00		97'600.00		98'969.35
0294	Schulgasse 4, Frohsinn	87'250.00	84'000.00	89'950.00	84'000.00	87'460.70	84'000.00
0294	Schulgasse 4, Frohsinn	87'250.00	84'000.00	89'950.00	84'000.00	87'460.70	84'000.00
3010.00	Löhne des Verwaltungs- und Betriebspersonals	5'900.00		5'900.00		4'993.50	
3050.00	AG-Beiträge AHV, IV, EO, ALV, VK	400.00		400.00		314.10	
3052.00	AG-Beiträge an Pensionskassen	400.00		400.00		283.25	
3053.00	AG-Beiträge an Unfallversicherungen	50.00		50.00		37.70	
3054.00	AG-Beiträge an FAK	100.00		100.00		72.25	
3055.00	AG-Beiträge an Krankentaggeldversicher.					9.60	
3101.00	Betriebs-, Verbrauchsmaterial					23.95	
3120.00	Ver- und Entsorgung Liegenschaften VV	20'000.00		20'000.00		19'219.70	
3144.00	Unterhalt Hochbauten	5'000.00		7'700.00		7'121.95	
3160.00	Miete und Pacht Liegenschaften	42'000.00		42'000.00		42'000.00	
3170.00	Reisekosten und Spesen					14.70	
3300.40	Plan. Abschr. Hochbauten allg. Haushalt	13'400.00		13'400.00		13'370.00	
4470.00	Pacht- und Mietzinse Liegenschaften VV		84'000.00		84'000.00		84'000.00
1	ÖFF.ORDNUNG U.SICHERHEIT, VERTEIDIGUNG	1'959'200.00	900'500.00	1'739'900.00	836'400.00	1'818'874.39	906'831.28
	Nettoergebnis		1'058'700.00		903'500.00		912'043.11

Erfolgsrechnung

1.1.2026 - 31.12.2026

Einwohnergemeinde

Nummer	Erfolgsrechnung	Budget 2026		Budget 2025		Rechnung 2024	
		Aufwand	Ertrag	Aufwand	Ertrag	Aufwand	Ertrag
11	Öffentliche Sicherheit	198'000.00	8'000.00	146'250.00		144'800.10	
	Nettoergebnis		190'000.00		146'250.00		144'800.10
111	Polizei	198'000.00	8'000.00	146'250.00		144'800.10	
	Nettoergebnis		190'000.00		146'250.00		144'800.10
1110	Polizei	198'000.00	8'000.00	146'250.00		144'800.10	
1110	Polizei	198'000.00	8'000.00	146'250.00		144'800.10	
3113.00	Hardware	21'000.00					
3130.00	Dienstleistungen Dritter	1'300.00		800.00		781.20	
3132.00	Honorare externe Berater, Gutachter	15'000.00		7'000.00		6'736.90	
3153.00	Informatik-Unterhalt (Hardware)	250.00		250.00			
3158.00	Unterhalt immaterielle Anlagen (Software)	250.00		250.00		200.00	
3612.00	Entschädigung an Gemeinden und Gemeindeverbände	160'200.00		137'950.00		137'082.00	
4270.00	Bussen		8'000.00				
014	Allgemeines Rechtswesen	1'011'500.00	351'000.00	889'100.00	326'000.00	891'309.39	347'690.08
	Nettoergebnis		660'500.00		563'100.00		543'619.31
0140	Allgemeines Rechtswesen	1'011'500.00	351'000.00	889'100.00	326'000.00	891'309.39	347'690.08
	Nettoergebnis		660'500.00		563'100.00		543'619.31
1400	Allgemeines Rechtswesen	565'750.00	16'000.00	484'900.00	11'000.00	420'426.35	16'400.00
1400	Allg. Rechtswesen	565'750.00	16'000.00	484'900.00	11'000.00	420'426.35	16'400.00
3000.00	Sitzungs- und Taggelder Kommissionen	600.00		500.00		704.00	
3050.00	AG-Beiträge AHV, IV, EO, ALV, VK					20.65	
3053.00	AG-Beiträge an Unfallversicherungen					0.60	
3054.00	AG-Beiträge an FAK					5.40	
3102.00	Drucksachen, Publikationen	400.00		500.00		360.45	
3130.00	Dienstleistungen Dritter	2'000.00		1'000.00		2'000.00	
3612.00	Entschädigung an Gemeinden und Gemeindeverbände	562'750.00		482'900.00		417'335.25	
4210.00	Gebühren für Amtshandlungen		15'000.00		10'000.00		15'200.00
4260.00	Rückerstattungen Dritter		1'000.00		1'000.00		1'200.00
1401	Einwohnerkontrolle	183'750.00	75'000.00	156'450.00	75'000.00	207'771.34	74'612.55
1401	Einwohnerkontrolle	183'750.00	75'000.00	156'450.00	75'000.00	207'771.34	74'612.55

Erfolgsrechnung

1.1.2026 - 31.12.2026

Einwohnergemeinde

Nummer	Erfolgsrechnung	Budget 2026		Budget 2025		Rechnung 2024	
		Aufwand	Ertrag	Aufwand	Ertrag	Aufwand	Ertrag
3010.00	Löhne des Verwaltungs- und Betriebspersonals	108'900.00		82'150.00		81'322.35	
3050.00	AG-Beiträge AHV, IV, EO, ALV, VK	6'950.00		5'250.00		5'204.70	
3052.00	AG-Beiträge an Pensionskassen	4'850.00		4'400.00		3'734.40	
3053.00	AG-Beiträge an Unfallversicherungen	950.00		700.00		712.40	
3054.00	AG-Beiträge an FAK	1'600.00		1'200.00		1'243.55	
3055.00	AG-Beiträge an Krankentaggeldversicher.	300.00		250.00		227.40	
3090.00	Aus- und Weiterbildung des Personals	600.00		500.00		1'625.00	
3100.00	Büromaterial			200.00			
3102.00	Drucksachen, Publikationen	700.00				677.00	
3130.00	Dienstleistungen Dritter			2'900.00		251.88	
3130.05	Mitglieder- und Verbandsbeiträge	300.00		100.00		300.00	
3132.00	Honorare externe Berater, Gutachter					55'321.50	
3133.00	Informatik-Nutzungsaufwand	700.00		700.00		634.31	
3150.00	Unterhalt Büromöbel u.-geräte, Schulmob.					1'284.75	
3161.00	Miete, Benützungskosten Anlagen	2'800.00		3'000.00		2'695.30	
3170.00	Reisekosten und Spesen	100.00		100.00		49.20	
3181.00	Tatsächliche Forderungsverluste					113.30	
3601.00	Ertragsanteile an den Kanton	55'000.00		55'000.00		52'374.30	
4210.00	Gebühren für Amtshandlungen		75'000.00		75'000.00		74'612.55
1402	Betreibungsamt	262'000.00	260'000.00	247'750.00	240'000.00	263'111.70	256'677.53
1402	Betreibungsamt	262'000.00	260'000.00	247'750.00	240'000.00	263'111.70	256'677.53
3010.00	Löhne des Verwaltungs- und Betriebspersonals	171'650.00		170'600.00		163'491.25	
3050.00	AG-Beiträge AHV, IV, EO, ALV, VK	11'000.00		10'900.00		10'463.50	
3052.00	AG-Beiträge an Pensionskassen	14'850.00		14'050.00		11'813.95	
3053.00	AG-Beiträge an Unfallversicherungen	1'500.00		1'500.00		1'432.35	
3054.00	AG-Beiträge an FAK	2'500.00		2'450.00		2'500.90	
3055.00	AG-Beiträge an Krankentaggeldversicher.	500.00		500.00		417.25	
3090.00	Aus- und Weiterbildung des Personals	600.00		500.00		100.00	
3100.00	Büromaterial			100.00			
3102.00	Drucksachen, Publikationen	200.00		50.00		570.00	
3103.00	Fachliteratur, Zeitschriften	100.00		100.00		70.00	
3118.00	Immaterielle Anlagen (Software)	4'800.00				5'594.15	
3130.00	Dienstleistungen Dritter	46'500.00		39'200.00		45'988.10	
3130.05	Mitglieder- und Verbandsbeiträge	100.00		100.00		100.00	
3132.00	Honorare externe Berater, Gutachter					12'976.20	
3158.00	Unterhalt immaterielle Anlagen (Software)	4'600.00		4'600.00		4'622.95	
3161.00	Miete, Benützungskosten Anlagen	3'000.00		3'000.00		2'971.10	

Erfolgsrechnung

1.1.2026 - 31.12.2026

Einwohnergemeinde

Nummer	Erfolgsrechnung	Budget 2026		Budget 2025		Rechnung 2024	
		Aufwand	Ertrag	Aufwand	Ertrag	Aufwand	Ertrag
3170.00	Reisekosten und Spesen	100.00		100.00			
4210.00	Gebühren für Amtshandlungen		260'000.00		240'000.00		256'677.53
15	Feuerwehr	605'650.00	511'850.00	577'750.00	489'400.00	657'330.90	542'241.40
	Nettoergebnis		93'800.00		88'350.00		115'089.50
150	Feuerwehr	605'650.00	511'850.00	577'750.00	489'400.00	657'330.90	542'241.40
	Nettoergebnis		93'800.00		88'350.00		115'089.50
1500	Feuerwehr	233'800.00	140'000.00	223'350.00	135'000.00	257'867.50	142'778.00
1500	Feuerwehr	233'800.00	140'000.00	223'350.00	135'000.00	257'867.50	142'778.00
3132.00	Honorare externe Berater, Gutachter					12'588.40	
3181.00	Tatsächliche Forderungsverluste					2'482.90	
3181.09	Eingang abgeschriebener Forderungen					-157.60	
3300.60	Plan. Abschr. Mobilien VV allg. Haushalt	25'050.00		25'050.00		22'000.75	
3612.00	Entschädigung an Gemeinden und Gemeindeverbände	195'200.00		184'750.00		209'008.00	
3612.04	Hydrantenentschädigung an Wasserversorgung	13'550.00		13'550.00		11'945.05	
4200.00	Ersatzabgaben		140'000.00		135'000.00		142'778.00
1506	Regionale Feuerwehrorganisation	371'850.00	371'850.00	354'400.00	354'400.00	399'463.40	399'463.40
1506	Regionale Feuerwehrorganisation	371'850.00	371'850.00	354'400.00	354'400.00	399'463.40	399'463.40
3010.00	Löhne des Verwaltungs- und Betriebspersonals	248'500.00		233'250.00		266'234.00	
3050.00	AG-Beiträge AHV, IV, EO, ALV, VK	2'000.00		1'900.00		1'716.20	
3053.00	AG-Beiträge an Unfallversicherungen	1'000.00		500.00		735.00	
3054.00	AG-Beiträge an FAK	450.00		450.00		410.10	
3090.00	Aus- und Weiterbildung des Personals	3'600.00		7'000.00		1'990.00	
3099.00	Übriger Personalaufwand	4'850.00		10'700.00		4'562.00	
3100.00	Büromaterial	700.00		700.00		436.30	
3101.00	Betriebs-, Verbrauchsmaterial	4'500.00		5'000.00		6'231.70	
3101.01	Treibstoff	5'500.00		5'500.00		4'444.95	
3102.00	Drucksachen, Publikationen	1'500.00		1'500.00		702.04	
3103.00	Fachliteratur, Zeitschriften	1'300.00		1'300.00		1'275.00	
3111.00	Maschinen, Geräte und Fahrzeuge	12'350.00		8'000.00		18'694.05	
3112.00	Dienstkleider	6'500.00		5'250.00		15'356.60	
3118.00	Immaterielle Anlagen (Software)	700.00		700.00		648.95	
3130.00	Dienstleistungen Dritter	3'150.00		3'400.00		3'402.70	
3130.05	Mitglieder- und Verbandsbeiträge	1'350.00		1'350.00		1'311.05	

Erfolgsrechnung

1.1.2026 - 31.12.2026

Einwohnergemeinde

Nummer	Erfolgsrechnung	Budget 2026		Budget 2025		Rechnung 2024	
		Aufwand	Ertrag	Aufwand	Ertrag	Aufwand	Ertrag
3134.00	Sachversicherungsprämien	5'500.00		5'500.00		5'355.85	
3151.00	Unterhalt Apparate, Maschinen, Geräte,	32'150.00		28'700.00		36'724.55	
3158.00	Unterhalt immaterielle Anlagen (Software)	150.00		150.00		154.70	
3161.00	Miete, Benützungskosten Anlagen	10'250.00		8'250.00		1'453.45	
3170.00	Reisekosten und Spesen	9'500.00		9'500.00		10'955.40	
3181.00	Tatsächliche Forderungsverluste					120.00	
3611.00	Entschädigungen an den Kanton	5'500.00		5'500.00		4'914.00	
3612.03	Verwaltungsentschädigung an EG	10'850.00		10'300.00		11'634.81	
4250.00	Verkäufe		500.00				5'500.00
4260.00	Rückerstattungen Dritter		10'000.00		10'000.00		19'722.40
4270.00	Bussen		500.00		1'000.00		-90.00
4611.00	Entschädigungen vom Kanton		10'000.00		10'000.00		1'685.00
4612.11	Gemeindebeitrag Hunzenschwil		195'200.00		184'750.00		209'008.00
4612.13	Gemeindebeitrag Schafisheim		140'150.00		131'150.00		148'413.00
4631.00	Beiträge vom Kanton		15'500.00		17'500.00		15'225.00
16	Verteidigung	144'050.00	29'650.00	126'800.00	21'000.00	125'434.00	16'899.80
	Nettoergebnis		114'400.00		105'800.00		108'534.20
161	Militärische Verteidigung	28'800.00		27'000.00		29'587.40	
	Nettoergebnis		28'800.00		27'000.00		29'587.40
1610	Militärische Verteidigung	28'800.00		27'000.00		29'587.40	
1610	Militärische Verteidigung	28'800.00		27'000.00		29'587.40	
3101.00	Betriebs-, Verbrauchsmaterial					253.40	
3144.00	Unterhalt Hochbauten					1'464.00	
3612.00	Entschädigung an Gemeinden und Gemeindeverbände	27'100.00		25'300.00		26'200.00	
3660.40	Plan.Abschr.Inv.beitr.allg.Haushalt an	1'700.00		1'700.00		1'670.00	
162	Zivile Verteidigung	115'250.00	29'650.00	99'800.00	21'000.00	95'846.60	16'899.80
	Nettoergebnis		85'600.00		78'800.00		78'946.80
1620	Zivilschutz	115'250.00	29'650.00	99'800.00	21'000.00	95'846.60	16'899.80
1620	Zivilschutz	115'250.00	29'650.00	99'800.00	21'000.00	95'846.60	16'899.80
3000.00	Sitzungs- und Taggelder Kommissionen					405.00	
3050.00	AG-Beiträge AHV, IV, EO, ALV, VK					25.90	
3053.00	AG-Beiträge an Unfallversicherungen					0.70	

Erfolgsrechnung

1.1.2026 - 31.12.2026

Einwohnergemeinde

Nummer	Erfolgsrechnung	Budget 2026		Budget 2025		Rechnung 2024	
		Aufwand	Ertrag	Aufwand	Ertrag	Aufwand	Ertrag
3054.00	AG-Beiträge an FAK					6.15	
3111.00	Maschinen, Geräte und Fahrzeuge					7'480.55	
3120.00	Ver- und Entsorgung Liegenschaften VV	500.00		500.00		357.30	
3144.00	Unterhalt Hochbauten	15'300.00		1'500.00		2'004.60	
3151.00	Unterhalt Apparate, Maschinen, Geräte,					157.85	
3300.40	Plan. Abschr. Hochbauten allg. Haushalt	700.00		700.00		680.00	
3612.00	Entschädigung an Gemeinden und Gemeindeverbände	96'700.00		91'200.00		80'713.80	
3910.03	Interne Verrechnung Heizzentrale	2'050.00		5'900.00		4'014.75	
4470.00	Pacht- und Mietzinse Liegenschaften VV		6'000.00		9'600.00		9'600.00
4501.00	Entnahmen aus Fonds des FK		16'650.00		11'400.00		7'299.80
4630.00	Beiträge vom Bund		7'000.00				
2	BILDUNG	7'472'100.00	1'398'350.00	7'317'400.00	1'395'800.00	6'906'580.14	1'334'839.55
	Nettoergebnis		6'073'750.00		5'921'600.00		5'571'740.59
21	Obligatorische Schule	6'917'100.00	1'371'350.00	6'802'400.00	1'374'300.00	6'321'588.09	1'303'207.50
	Nettoergebnis		5'545'750.00		5'428'100.00		5'018'380.59
211	Eingangsstufe	412'250.00		432'350.00		354'537.81	
	Nettoergebnis		412'250.00		432'350.00		354'537.81
2110	Kindergarten	412'250.00		432'350.00		354'537.81	
2110	Kindergarten	412'250.00		432'350.00		354'537.81	
3099.00	Übriger Personalaufwand	500.00		500.00		500.00	
3104.00	Lehrmittel	22'850.00		25'600.00		22'475.11	
3110.00	Büromöbel und -geräte, Schulmobiliar	1'850.00		550.00		2'936.00	
3171.00	Exkursionen, Schulreisen und Lager	3'250.00		3'550.00		1'746.90	
3611.00	Entschädigungen an den Kanton	7'500.00		7'500.00		3'843.10	
3631.00	Beiträge an den Kanton	376'300.00		394'650.00		323'036.70	
212	Primarschule	1'283'600.00	9'900.00	1'202'200.00	11'000.00	1'189'337.72	9'042.30
	Nettoergebnis		1'273'700.00		1'191'200.00		1'180'295.42
2120	Primarstufe	1'283'600.00	9'900.00	1'202'200.00	11'000.00	1'189'337.72	9'042.30
2120	Primarstufe	1'283'600.00	9'900.00	1'202'200.00	11'000.00	1'189'337.72	9'042.30
3020.00	Löhne der Lehrkräfte	20'900.00		18'500.00		15'898.00	
3050.00	AG-Beiträge AHV, IV, EO, ALV, VK	650.00		600.00		652.10	

Erfolgsrechnung

1.1.2026 - 31.12.2026

Einwohnergemeinde

Nummer	Erfolgsrechnung	Budget 2026		Budget 2025		Rechnung 2024	
		Aufwand	Ertrag	Aufwand	Ertrag	Aufwand	Ertrag
3053.00	AG-Beiträge an Unfallversicherungen					14.25	
3054.00	AG-Beiträge an FAK	150.00		150.00		155.85	
3055.00	AG-Beiträge an Krankentaggeldversicher.					1.95	
3090.00	Aus- und Weiterbildung des Personals	3'000.00		3'000.00		3'634.15	
3091.00	Personalwerbung					828.80	
3099.00	Übriger Personalaufwand	3'000.00		3'000.00		3'249.60	
3102.00	Drucksachen, Publikationen	500.00		500.00		1'106.60	
3104.00	Lehrmittel	102'700.00		73'100.00		81'499.57	
3104.01	Lehrmittel TTG			24'250.00		8'662.00	
3106.00	Medizinisches Material	250.00		50.00		961.65	
3110.00	Büromöbel und -geräte, Schulmobiliar	13'400.00				1'037.75	
3111.00	Maschinen, Geräte und Fahrzeuge			3'650.00		4'147.00	
3130.00	Dienstleistungen Dritter	17'700.00		15'500.00		15'780.05	
3137.00	Steuern und Abgaben	1'050.00		1'050.00		1'054.85	
3151.00	Unterhalt Apparate, Maschinen, Geräte,	16'150.00		16'050.00		10'376.00	
3161.00	Miete, Benützungskosten Anlagen	15'700.00		15'700.00		16'266.90	
3170.11	Sporttag	800.00		800.00		783.60	
3171.00	Exkursionen, Schulreisen und Lager	27'950.00		28'100.00		12'419.35	
3614.00	Entschädigungen an öffent. Unternehmungen			28'600.00		50'473.60	
3631.00	Beiträge an den Kanton	1'058'700.00		968'600.00		960'004.10	
3637.00	Beiträge an private Haushalte	1'000.00		1'000.00		330.00	
4231.00	Kursgelder		6'900.00		6'000.00		6'845.00
4631.00	Beiträge vom Kanton		3'000.00		5'000.00		2'197.30
213	Oberstufe	1'677'450.00		1'670'250.00		1'527'090.69	
	Nettoergebnis		1'677'450.00		1'670'250.00		1'527'090.69
2130	Oberstufe	1'677'450.00		1'670'250.00		1'527'090.69	
2130	Oberstufe	1'677'450.00		1'670'250.00		1'527'090.69	
3104.00	Lehrmittel	2'900.00					
3110.00	Büromöbel und -geräte, Schulmobiliar					194.00	
3111.00	Maschinen, Geräte und Fahrzeuge			1'400.00		994.52	
3113.00	Hardware	1'500.00		10'600.00		1'617.30	
3130.00	Dienstleistungen Dritter	1'500.00					
3153.00	Informatik-Unterhalt (Hardware)	15'300.00		14'200.00		13'765.31	
3158.00	Unterhalt immaterielle Anlagen (Software)	5'500.00					
3161.00	Miete, Benützungskosten Anlagen	19'000.00		18'800.00		3'030.85	
3612.00	Entschädigung an Gemeinden und Gemeindeverbände	881'750.00		889'100.00		778'693.36	

Erfolgsrechnung

1.1.2026 - 31.12.2026

Einwohnergemeinde

Nummer	Erfolgsrechnung	Budget 2026		Budget 2025		Rechnung 2024	
		Aufwand	Ertrag	Aufwand	Ertrag	Aufwand	Ertrag
3631.00	Beiträge an den Kanton	750'000.00		696'950.00		690'008.50	
3632.00	Beiträge an Gemeinden und Gemeindeverbände			39'200.00		38'786.85	
214	Musikschule	1'015'450.00	883'900.00	1'079'900.00	936'900.00	1'000'931.00	877'495.00
	Nettoergebnis		131'550.00		143'000.00		123'436.00
2140	Musikschule	131'550.00		143'000.00		123'716.00	280.00
2140	Musikschule	131'550.00		143'000.00		123'716.00	280.00
3111.00	Maschinen, Geräte und Fahrzeuge	550.00		2'050.00		2'051.00	
3151.00	Unterhalt Apparate, Maschinen, Geräte,	1'500.00		950.00		751.00	
3612.00	Entschädigung an Gemeinden und Gemeindeverbände	129'500.00		140'000.00		120'914.00	
4260.00	Rückerstattungen Dritter						280.00
2147	Musikschule LottenSchlüssel	883'900.00	883'900.00	936'900.00	936'900.00	877'215.00	877'215.00
2147	Musikschule LottenSchlüssel	883'900.00	883'900.00	936'900.00	936'900.00	877'215.00	877'215.00
3010.00	Löhne des Verwaltungs- und Betriebspersonals	13'900.00		15'700.00		14'114.20	
3020.00	Löhne der Lehrkräfte	622'250.00		667'350.00		624'135.20	
3050.00	AG-Beiträge AHV, IV, EO, ALV, VK	40'750.00		44'750.00		40'848.75	
3052.00	AG-Beiträge an Pensionskassen	47'550.00		52'200.00		47'527.10	
3053.00	AG-Beiträge an Unfallversicherungen	1'250.00		1'350.00		1'247.20	
3054.00	AG-Beiträge an FAK	9'700.00		10'650.00		9'761.20	
3055.00	AG-Beiträge an Krankentaggeldversicher.	1'700.00		1'800.00		1'649.25	
3090.00	Aus- und Weiterbildung des Personals	6'000.00		1'000.00		998.90	
3099.00	Übriger Personalaufwand	1'000.00		1'000.00		555.10	
3102.00	Drucksachen, Publikationen	200.00		200.00			
3104.00	Lehrmittel	300.00		300.00		338.40	
3111.00	Maschinen, Geräte und Fahrzeuge	700.00					
3130.00	Dienstleistungen Dritter	700.00		700.00		781.00	
3130.05	Mitglieder- und Verbandsbeiträge	2'400.00		2'400.00		2'380.00	
3151.00	Unterhalt Apparate, Maschinen, Geräte,	200.00		200.00		35.10	
3158.00	Unterhalt immaterielle Anlagen (Software)			600.00			
3170.00	Reisekosten und Spesen	2'500.00		2'500.00		3'501.95	
3171.00	Exkursionen, Schulreisen und Lager	3'500.00		5'000.00			
3181.00	Tatsächliche Forderungsverluste					1'270.00	
3611.00	Entschädigungen an den Kanton	102'550.00		100'900.00		102'270.20	
3612.00	Entschädigung an Gemeinden und Gemeindeverbände	1'000.00		1'000.00		252.00	
3612.03	Verwaltungsentschädigung an EG	25'750.00		27'300.00		25'549.45	

Erfolgsrechnung

1.1.2026 - 31.12.2026

Einwohnergemeinde

Nummer	Erfolgsrechnung	Budget 2026		Budget 2025		Rechnung 2024	
		Aufwand	Ertrag	Aufwand	Ertrag	Aufwand	Ertrag
4231.00	Kursgelder		329'000.00		346'650.00		363'700.00
4231.02	LottenSchlüssel, Sozialrabatt		-5'000.00		-5'000.00		
4260.00	Rückerstattungen Dritter		2'000.00		2'000.00		
4612.11	Gemeindebeitrag Hunzenschwil		129'500.00		140'000.00		120'914.00
4612.12	Gemeindebeitrag Rapperswil		235'250.00		243'450.00		214'931.00
4612.13	Gemeindebeitrag Schafisheim		193'150.00		209'800.00		177'670.00
217	Schulliegenschaften	1'813'950.00	462'550.00	1'829'550.00	426'400.00	1'688'179.17	416'670.20
	Nettoergebnis		1'351'400.00		1'403'150.00		1'271'508.97
2170	Schulliegenschaften	1'813'950.00	462'550.00	1'829'550.00	426'400.00	1'688'179.17	416'670.20
2170	Schulliegenschaften	1'813'950.00	462'550.00	1'829'550.00	426'400.00	1'688'179.17	416'670.20
3010.00	Löhne des Verwaltungs- und Betriebspersonals	536'150.00		538'900.00		455'001.15	
3010.09	Versicherungsleistungen (Aufwandminderungskonto)					-17'160.15	
3050.00	AG-Beiträge AHV, IV, EO, ALV, VK	34'300.00		34'500.00		28'861.90	
3052.00	AG-Beiträge an Pensionskassen	35'250.00		36'000.00		25'846.05	
3053.00	AG-Beiträge an Unfallversicherungen	4'700.00		4'700.00		3'570.10	
3054.00	AG-Beiträge an FAK	7'750.00		7'800.00		6'895.95	
3055.00	AG-Beiträge an Krankentaggeldversicher.	1'300.00		1'300.00		874.90	
3090.00	Aus- und Weiterbildung des Personals	18'250.00		15'150.00		13'355.40	
3101.00	Betriebs-, Verbrauchsmaterial	30'000.00		30'000.00		29'321.51	
3101.01	Treibstoff	100.00		100.00		49.50	
3106.00	Medizinisches Material	250.00		250.00		11.70	
3111.00	Maschinen, Geräte und Fahrzeuge	27'300.00		24'950.00		18'188.80	
3112.00	Dienstkleider	5'100.00		5'100.00		6'091.45	
3113.00	Hardware					681.05	
3120.00	Ver- und Entsorgung Liegenschaften VV	45'200.00		45'200.00		51'836.70	
3130.00	Dienstleistungen Dritter	1'500.00		1'500.00		3'644.90	
3130.05	Mitglieder- und Verbandsbeiträge	600.00		600.00		695.00	
3132.00	Honorare externe Berater, Gutachter	1'000.00		17'400.00			
3134.00	Sachversicherungsprämien	8'100.00		12'950.00		9'160.40	
3137.00	Steuern und Abgaben			150.00		171.20	
3143.00	Unterhalt Tiefbauten	21'800.00		17'450.00		28'862.71	
3144.00	Unterhalt Hochbauten	94'350.00		90'950.00		92'606.95	
3151.00	Unterhalt Apparate, Maschinen, Geräte,	2'000.00		5'700.00		4'021.25	
3158.00	Unterhalt immaterielle Anlagen (Software)	5'200.00				2'671.00	
3161.00	Miete, Benützungskosten Anlagen	2'000.00					
3170.00	Reisekosten und Spesen	1'800.00				1'337.70	

Erfolgsrechnung

1.1.2026 - 31.12.2026

Einwohnergemeinde

Nummer	Erfolgsrechnung	Budget 2026		Budget 2025		Rechnung 2024	
		Aufwand	Ertrag	Aufwand	Ertrag	Aufwand	Ertrag
3300.30	Plan. Abschr. Tiefbauten allg. Haushalt	24'150.00		24'150.00		24'130.00	
3300.40	Plan. Abschr. Hochbauten allg. Haushalt	723'250.00		718'200.00		712'160.00	
3300.60	Plan. Abschr. Mobilien VV allg. Haushalt	7'300.00		7'300.00		7'270.00	
3910.00	Interne Verrechnung von Dienstleistungen	90'850.00		108'850.00		95'553.00	
3910.03	Interne Verrechnung Heizzentrale	84'400.00		80'400.00		82'469.05	
4250.00	Verkäufe		8'000.00		12'000.00		5'885.30
4260.00	Rückerstattungen Dritter		5'000.00		7'500.00		16'149.90
4470.00	Pacht- und Mietzinse Liegenschaften VV		50'200.00		48'750.00		47'730.00
4472.00	Vergütung für Benützungen Liegenschaften VV		3'500.00		3'000.00		3'520.00
4612.00	Entschädigungen von Gemeinden und Gemeindeverbänden		369'850.00		327'150.00		311'385.00
4920.00	Interne Verrechnung von Pacht, Mieten, Benützungskosten		26'000.00		28'000.00		32'000.00
218	Tagesbetreuung	16'050.00		18'100.00		27'965.00	
	Nettoergebnis		16'050.00		18'100.00		27'965.00
2180	Tagesbetreuung	16'050.00		18'100.00		27'965.00	
2180	Tagesbetreuung	16'050.00		18'100.00		27'965.00	
3130.00	Dienstleistungen Dritter	16'000.00		18'000.00		27'905.00	
3636.00	Beiträge an private Organisationen ohne Erwerbszweck	50.00		100.00		60.00	
219	Obligatorische Schule, übriges	698'350.00	15'000.00	570'050.00		533'546.70	
	Nettoergebnis		683'350.00		570'050.00		533'546.70
2190	Schulleitung und Schulverwaltung	266'000.00		207'700.00		197'919.31	
2190	Schulleitung und Schulverwaltung	266'000.00		207'700.00		197'919.31	
3010.00	Löhne des Verwaltungs- und Betriebspersonals	94'350.00		87'250.00		81'060.85	
3050.00	AG-Beiträge AHV, IV, EO, ALV, VK	6'050.00		5'600.00		5'187.80	
3052.00	AG-Beiträge an Pensionskassen	8'150.00		7'550.00		7'003.55	
3053.00	AG-Beiträge an Unfallversicherungen	850.00		750.00		710.00	
3054.00	AG-Beiträge an FAK	1'350.00		1'250.00		1'239.45	
3055.00	AG-Beiträge an Krankentaggeldversicher.	250.00		250.00		226.95	
3090.00	Aus- und Weiterbildung des Personals	1'000.00		1'000.00		2'157.96	
3099.00	Übriger Personalaufwand	1'000.00		1'000.00		1'049.90	
3100.00	Büromaterial	2'000.00		2'000.00		356.25	
3103.00	Fachliteratur, Zeitschriften	550.00		700.00		149.50	
3110.00	Büromöbel und -geräte, Schulmobiliar	1'300.00		1'450.00		2'148.00	
3113.00	Hardware					3'569.55	

Erfolgsrechnung

1.1.2026 - 31.12.2026

Einwohnergemeinde

Nummer	Erfolgsrechnung	Budget 2026		Budget 2025		Rechnung 2024	
		Aufwand	Ertrag	Aufwand	Ertrag	Aufwand	Ertrag
3130.00	Dienstleistungen Dritter	2'600.00		2'000.00		1'252.25	
3130.05	Mitglieder- und Verbandsbeiträge	1'300.00		1'300.00		1'430.00	
3132.00	Honorare externe Berater, Gutachter	2'500.00		2'500.00		2'655.20	
3151.00	Unterhalt Apparate, Maschinen, Geräte,	750.00		750.00			
3153.00	Informatik-Unterhalt (Hardware)	750.00		750.00		216.20	
3170.00	Reisekosten und Spesen	1'100.00		1'100.00		1'321.10	
3300.40	Plan. Abschr. Hochbauten allg. Haushalt			4'600.00		4'560.00	
3631.00	Beiträge an den Kanton	140'150.00		85'900.00		81'624.80	
2191	Volksschule Sonstiges	340'800.00		361'350.00		335'627.39	
2191	Volksschule, sonstiges	340'800.00		361'350.00		335'627.39	
3010.00	Löhne des Verwaltungs- und Betriebspersonals	55'750.00		55'250.00		54'433.60	
3050.00	AG-Beiträge AHV, IV, EO, ALV, VK	3'550.00		3'550.00		3'483.40	
3052.00	AG-Beiträge an Pensionskassen	3'150.00		3'100.00		2'416.80	
3053.00	AG-Beiträge an Unfallversicherungen	500.00		500.00		477.05	
3054.00	AG-Beiträge an FAK	800.00		800.00		832.65	
3055.00	AG-Beiträge an Krankentaggeldversicher.	150.00		150.00		130.65	
3090.00	Aus- und Weiterbildung des Personals	1'000.00		5'650.00		90.00	
3091.00	Personalwerbung					250.00	
3099.00	Übriger Personalaufwand					260.00	
3100.00	Büromaterial	1'000.00		850.00		2'333.23	
3110.00	Büromöbel und -geräte, Schulmobiliar	400.00		1'550.00		1'911.85	
3113.00	Hardware	5'100.00		17'250.00		6'172.50	
3118.00	Immaterielle Anlagen (Software)	1'000.00		1'000.00		188.32	
3130.05	Mitglieder- und Verbandsbeiträge	200.00		200.00			
3132.00	Honorare externe Berater, Gutachter	24'700.00		1'500.00		750.00	
3133.00	Informatik-Nutzungsaufwand	65'850.00		55'850.00		38'640.52	
3134.00	Sachversicherungsprämien	1'100.00		1'100.00		1'080.00	
3137.00	Steuern und Abgaben	1'000.00					
3153.00	Informatik-Unterhalt (Hardware)	4'000.00		4'000.00		1'514.75	
3158.00	Unterhalt immaterielle Anlagen (Software)	34'000.00		50'100.00		37'417.95	
3170.00	Reisekosten und Spesen	650.00		650.00		534.60	
3170.12	Jahresschlussessen	6'000.00		9'000.00		7'482.20	
3170.13	Anlässe Schule	3'500.00		3'000.00		1'309.17	
3300.60	Plan. Abschr. Mobilien VV allg. Haushalt	77'400.00		96'300.00		111'772.10	
3611.00	Entschädigungen an den Kanton	50'000.00		50'000.00		62'146.05	
2192	Jugendfest	91'550.00	15'000.00	1'000.00			

Erfolgsrechnung

1.1.2026 - 31.12.2026

Einwohnergemeinde

Nummer	Erfolgsrechnung	Budget 2026		Budget 2025		Rechnung 2024	
		Aufwand	Ertrag	Aufwand	Ertrag	Aufwand	Ertrag
2192	Jugendfest	91'550.00	15'000.00	1'000.00			
3000.00	Sitzungs- und Taggelder Kommissionen	6'000.00		1'000.00			
3050.00	AG-Beiträge AHV, IV, EO, ALV, VK	400.00					
3053.00	AG-Beiträge an Unfallversicherungen	50.00					
3054.00	AG-Beiträge an FAK	100.00					
3170.14	Jugendfest	85'000.00					
4390.00	Übriger Ertrag		15'000.00				
22	Sonderschulen	140'000.00	27'000.00	127'000.00	21'500.00	160'962.05	31'632.05
	Nettoergebnis		113'000.00		105'500.00		129'330.00
220	Sonderschulen	140'000.00	27'000.00	127'000.00	21'500.00	160'962.05	31'632.05
	Nettoergebnis		113'000.00		105'500.00		129'330.00
2200	Sonderschulen	140'000.00	27'000.00	127'000.00	21'500.00	160'962.05	31'632.05
2200	Sonderschulen	140'000.00	27'000.00	127'000.00	21'500.00	160'962.05	31'632.05
3612.00	Entschädigung an Gemeinden und Gemeindeverbände	25'000.00		21'000.00		30'960.00	
3614.00	Entschädigungen an öffentl. Unternehmungen	115'000.00		106'000.00		130'002.05	
4260.00	Rückerstattungen Dritter		27'000.00		21'500.00		31'632.05
23	Berufliche Grundbildung	415'000.00		388'000.00		424'030.00	
	Nettoergebnis		415'000.00		388'000.00		424'030.00
230	Berufliche Grundbildung	415'000.00		388'000.00		424'030.00	
	Nettoergebnis		415'000.00		388'000.00		424'030.00
2300	Berufliche Grundbildung	415'000.00		388'000.00		424'030.00	
2300	Berufliche Grundbildung	415'000.00		388'000.00		424'030.00	
3631.00	Beiträge an den Kanton	225'000.00		223'000.00		222'280.00	
3634.00	Beiträge an öffentliche Unternehmungen	190'000.00		165'000.00		201'750.00	
3	KULTUR, SPORT UND FREIZEIT	180'950.00	1'750.00	152'450.00	800.00	169'473.75	1'754.50
	Nettoergebnis		179'200.00		151'650.00		167'719.25
32	Kultur, übrige	69'900.00	1'750.00	67'750.00	800.00	65'342.90	1'754.50
	Nettoergebnis		68'150.00		66'950.00		63'588.40

Erfolgsrechnung

1.1.2026 - 31.12.2026

Einwohnergemeinde

Nummer	Erfolgsrechnung	Budget 2026		Budget 2025		Rechnung 2024	
		Aufwand	Ertrag	Aufwand	Ertrag	Aufwand	Ertrag
321	Bibliotheken	42'000.00	1'750.00	38'150.00	800.00	35'293.10	1'754.50
	Nettoergebnis		40'250.00		37'350.00		33'538.60
3211	Gemeindebibliothek	42'000.00	1'750.00	38'150.00	800.00	35'293.10	1'754.50
3211	Gemeindebibliotheken	42'000.00	1'750.00	38'150.00	800.00	35'293.10	1'754.50
3010.00	Löhne des Verwaltungs- und Betriebspersonals	19'000.00		16'000.00		16'697.85	
3050.00	AG-Beiträge AHV, IV, EO, ALV, VK	1'200.00		1'000.00		816.85	
3053.00	AG-Beiträge an Unfallversicherungen	150.00		150.00		30.05	
3054.00	AG-Beiträge an FAK	300.00		250.00		195.30	
3100.00	Büromaterial	1'100.00		1'000.00		1'028.65	
3103.00	Fachliteratur, Zeitschriften	8'000.00		8'000.00		7'704.40	
3110.00	Büromöbel und -geräte, Schulmobiliar	500.00		500.00			
3130.00	Dienstleistungen Dritter	1'500.00		1'500.00			
3158.00	Unterhalt immaterielle Anlagen (Software)	3'200.00		3'200.00		2'290.00	
3170.00	Reisekosten und Spesen	500.00					
3300.40	Plan. Abschr. Hochbauten allg. Haushalt	6'550.00		6'550.00		6'530.00	
4240.00	Benützungsgebühren und Dienstleistungen		150.00				
4260.00	Rückerstattungen Dritter		1'600.00		800.00		1'754.50
322	Konzert und Theater	6'500.00		6'500.00		7'000.00	
	Nettoergebnis		6'500.00		6'500.00		7'000.00
3220	Konzert und Theater	6'500.00		6'500.00		7'000.00	
3220	Konzert und Theater	6'500.00		6'500.00		7'000.00	
3636.00	Beiträge an private Organisationen ohne Erwerbszweck	6'500.00		6'500.00		7'000.00	
329	Kultur, übriges	21'400.00		23'100.00		23'049.80	
	Nettoergebnis		21'400.00		23'100.00		23'049.80
3290	Kultur, übriges	21'400.00		23'100.00		23'049.80	
3290	Kultur, übriges	21'400.00		23'100.00		23'049.80	
3170.01	Bundesfeier	4'450.00		4'450.00		3'873.95	
3170.02	Neujahrsapéro	1'000.00		600.00		854.85	
3636.00	Beiträge an private Organisationen ohne Erwerbszweck	4'400.00		4'550.00		4'400.00	
3910.00	Interne Verrechnung von Dienstleistungen	7'550.00		7'500.00		7'921.00	

Erfolgsrechnung

1.1.2026 - 31.12.2026

Einwohnergemeinde

Nummer	Erfolgsrechnung	Budget 2026		Budget 2025		Rechnung 2024	
		Aufwand	Ertrag	Aufwand	Ertrag	Aufwand	Ertrag
3920.00	Interne Verrechnung von Pacht, Mieten, Benützungskosten	4'000.00		6'000.00		6'000.00	
33	Medien	10'000.00		10'000.00		10'000.00	
	Nettoergebnis		10'000.00		10'000.00		10'000.00
332	Massenmedien	10'000.00		10'000.00		10'000.00	
	Nettoergebnis		10'000.00		10'000.00		10'000.00
3320	Massenmedien	10'000.00		10'000.00		10'000.00	
3320	Massenmedien	10'000.00		10'000.00		10'000.00	
3636.00	Beiträge an private Organisationen ohne Erwerbszweck	10'000.00		10'000.00		10'000.00	
34	Sport und Freizeit	101'050.00		74'700.00		93'630.85	
	Nettoergebnis		101'050.00		74'700.00		93'630.85
341	Sport	44'000.00		47'500.00		61'330.70	
	Nettoergebnis		44'000.00		47'500.00		61'330.70
3410	Sport	44'000.00		47'500.00		61'330.70	
3410	Sport	44'000.00		47'500.00		61'330.70	
3612.00	Entschädigung an Gemeinden und Gemeindeverbände	22'000.00		25'500.00		35'330.70	
3920.00	Interne Verrechnung von Pacht, Mieten, Benützungskosten	22'000.00		22'000.00		26'000.00	
342	Freizeit	57'050.00		27'200.00		32'300.15	
	Nettoergebnis		57'050.00		27'200.00		32'300.15
3420	Freizeit	53'550.00		23'700.00		28'516.45	
3420	Freizeit	53'550.00		23'700.00		28'516.45	
3130.05	Mitglieder- und Verbandsbeiträge					40.00	
3143.00	Unterhalt Tiefbauten	19'000.00		1'000.00		2'997.45	
3300.30	Plan. Abschr. Tiefbauten allg. Haushalt	16'000.00		6'000.00		5'980.00	
3910.00	Interne Verrechnung von Dienstleistungen	18'550.00		16'700.00		19'499.00	
3421	Ferienlager / Skilager	3'500.00		3'500.00		3'783.70	
3421	Ferienlager / Skilager	3'500.00		3'500.00		3'783.70	

Erfolgsrechnung

1.1.2026 - 31.12.2026

Einwohnergemeinde

Nummer	Erfolgsrechnung	Budget 2026		Budget 2025		Rechnung 2024	
		Aufwand	Ertrag	Aufwand	Ertrag	Aufwand	Ertrag
3612.00	Entschädigung an Gemeinden und Gemeindeverbände	3'500.00		3'500.00		3'783.70	
35	Kirchen und religiöse Angelenheiten					500.00	
	Nettoergebnis						500.00
350	Kirchen und religiöse Angelegenheit					500.00	
	Nettoergebnis						500.00
3500	Kirchen und religiöse Angelegenheiten					500.00	
3500	Kirchen und religiöse Angelegenheiten					500.00	
3636.00	Beiträge an private Organisationen ohne Erwerbszweck					500.00	
4	GESUNDHEIT	954'100.00	1'000.00	854'700.00	1'000.00	881'244.67	783.00
	Nettoergebnis		953'100.00		853'700.00		880'461.67
41	Spitäler, Kranken- und Pflegeheime	661'550.00		572'600.00		651'794.65	
	Nettoergebnis		661'550.00		572'600.00		651'794.65
412	Alters-, Kranken und Pflegeheime	661'550.00		572'600.00		651'794.65	
	Nettoergebnis		661'550.00		572'600.00		651'794.65
4120	Alters-, Kranken- und Pflegeheime	661'550.00		572'600.00		651'794.65	
4120	Alters-, Kranken- und Pflegeheime	661'550.00		572'600.00		651'794.65	
3611.00	Entschädigungen an den Kanton	1'700.00		1'700.00		1'621.50	
3631.00	Beiträge an den Kanton	640'000.00		550'000.00		632'813.15	
3636.00	Beiträge an private Organisationen ohne Erwerbszweck	50.00		50.00		50.00	
3637.00	Beiträge an private Haushalte	2'500.00		3'500.00			
3660.50	Plan.Abschr.Inv.beitr.allg.Haushalt an	17'300.00		17'350.00		17'310.00	
42	Ambulante Krankenpflege	267'950.00		256'450.00		206'220.65	
	Nettoergebnis		267'950.00		256'450.00		206'220.65
421	Ambulante Krankenpflege	267'950.00		256'450.00		206'220.65	
	Nettoergebnis		267'950.00		256'450.00		206'220.65
4210	Ambulante Krankenpflege	267'950.00		256'450.00		206'220.65	

Erfolgsrechnung

1.1.2026 - 31.12.2026

Einwohnergemeinde

Nummer	Erfolgsrechnung	Budget 2026		Budget 2025		Rechnung 2024	
		Aufwand	Ertrag	Aufwand	Ertrag	Aufwand	Ertrag
4210	Ambulante Krankenpflege	267'950.00		256'450.00		206'220.65	
3130.00	Dienstleistungen Dritter	267'850.00		256'350.00		206'120.65	
3636.00	Beiträge an private Organisationen ohne Erwerbszweck	100.00		100.00		100.00	
43	Gesundheitsprävention	24'600.00	1'000.00	25'650.00	1'000.00	23'229.37	783.00
	Nettoergebnis		23'600.00		24'650.00		22'446.37
433	Schulgesundheitsdienst	23'150.00	1'000.00	24'200.00	1'000.00	21'779.37	783.00
	Nettoergebnis		22'150.00		23'200.00		20'996.37
4330	Schulgesundheitsdienst	23'150.00	1'000.00	24'200.00	1'000.00	21'779.37	783.00
4330	Schulgesundheitsdienst	23'150.00	1'000.00	24'200.00	1'000.00	21'779.37	783.00
3010.00	Löhne des Verwaltungs- und Betriebspersonals	7'500.00		7'500.00		5'084.30	
3010.09	Versicherungsleistungen (Aufwandminderungskonto)					-69.50	
3050.00	AG-Beiträge AHV, IV, EO, ALV, VK	500.00		500.00		320.95	
3053.00	AG-Beiträge an Unfallversicherungen	50.00		50.00		9.10	
3054.00	AG-Beiträge an FAK	100.00		100.00		76.70	
3090.00	Aus- und Weiterbildung des Personals					1'330.00	
3101.00	Betriebs-, Verbrauchsmaterial	800.00		800.00		728.80	
3103.00	Fachliteratur, Zeitschriften	50.00		50.00			
3105.00	Lebensmittel	1'000.00		1'100.00		770.10	
3130.05	Mitglieder- und Verbandsbeiträge	50.00		50.00			
3136.00	Honorare privatärztlicher Tätigkeit	13'000.00		14'000.00		13'432.32	
3170.00	Reisekosten und Spesen	100.00		50.00		96.60	
4250.00	Verkäufe		1'000.00		1'000.00		783.00
434	Lebensmittelkontrolle	1'450.00		1'450.00		1'450.00	
	Nettoergebnis		1'450.00		1'450.00		1'450.00
4340	Lebensmittelkontrolle	1'450.00		1'450.00		1'450.00	
4340	Lebensmittelkontrolle	1'450.00		1'450.00		1'450.00	
3010.00	Löhne des Verwaltungs- und Betriebspersonals	1'350.00		1'350.00		1'350.00	
3636.00	Beiträge an private Organisationen ohne Erwerbszweck	100.00		100.00		100.00	
5	SOZIALE SICHERHEIT	2'697'500.00	678'050.00	2'636'650.00	651'100.00	2'525'159.15	735'675.49
	Nettoergebnis		2'019'450.00		1'985'550.00		1'789'483.66

Erfolgsrechnung

1.1.2026 - 31.12.2026

Einwohnergemeinde

Nummer	Erfolgsrechnung	Budget 2026		Budget 2025		Rechnung 2024	
		Aufwand	Ertrag	Aufwand	Ertrag	Aufwand	Ertrag
53	Alter + Hinterlassene	32'500.00	8'050.00	24'400.00	7'100.00	31'168.85	8'364.00
	Nettoergebnis		24'450.00		17'300.00		22'804.85
531	Alters- u. Hinterlassenenvers. AHV					4'673.15	
	Nettoergebnis						4'673.15
5310	Alters- u. Hinterlassenenvers. AHV					4'673.15	
5310	Alters- u. Hinterlassenenvers. AHV					4'673.15	
3010.00	Löhne des Verwaltungs- und Betriebspersonals					4'116.65	
3050.00	AG-Beiträge AHV, IV, EO, ALV, VK					263.70	
3052.00	AG-Beiträge an Pensionskassen					182.30	
3053.00	AG-Beiträge an Unfallversicherungen					36.25	
3054.00	AG-Beiträge an FAK					62.85	
3055.00	AG-Beiträge an Krankentaggeldversicher.					11.40	
535	Leistungen an das Alter	32'500.00	8'050.00	24'400.00	7'100.00	26'495.70	8'364.00
	Nettoergebnis		24'450.00		17'300.00		18'131.70
5350	Leistungen an das Alter	32'500.00	8'050.00	24'400.00	7'100.00	26'495.70	8'364.00
5350	Leistungen an das Alter	32'500.00	8'050.00	24'400.00	7'100.00	26'495.70	8'364.00
3000.00	Sitzungs- und Taggelder Kommissionen	2'700.00		3'000.00		2'248.00	
3050.00	AG-Beiträge AHV, IV, EO, ALV, VK					16.00	
3053.00	AG-Beiträge an Unfallversicherungen					0.55	
3054.00	AG-Beiträge an FAK					4.60	
3100.00	Büromaterial	300.00		250.00		336.10	
3101.00	Betriebs-, Verbrauchsmaterial	100.00		100.00			
3105.00	Lebensmittel	4'800.00		4'200.00		4'447.35	
3130.00	Dienstleistungen Dritter	8'300.00		3'250.00		3'181.00	
3170.00	Reisekosten und Spesen	9'200.00		7'000.00		9'299.10	
3171.01	Altersausflug	6'500.00		6'000.00		6'363.00	
3636.00	Beiträge an private Organisationen ohne Erwerbszweck	600.00		600.00		600.00	
4250.00	Verkäufe		50.00		100.00		
4260.00	Rückerstattungen Dritter		8'000.00		7'000.00		8'364.00
54	Familie und Jugend	247'950.00	75'000.00	269'050.00	81'000.00	250'461.10	73'256.79
	Nettoergebnis		172'950.00		188'050.00		177'204.31

Erfolgsrechnung

1.1.2026 - 31.12.2026

Einwohnergemeinde

Nummer	Erfolgsrechnung	Budget 2026		Budget 2025		Rechnung 2024	
		Aufwand	Ertrag	Aufwand	Ertrag	Aufwand	Ertrag
543	Alimentenbevorschussung und -inkasso	80'000.00	75'000.00	85'000.00	80'000.00	76'992.67	72'716.79
	Nettoergebnis		5'000.00		5'000.00		4'275.88
5430	Alimentenbevorschussung und -inkasso	80'000.00	75'000.00	85'000.00	80'000.00	76'992.67	72'716.79
5430	Alimentenbevorschussung und -inkasso	80'000.00	75'000.00	85'000.00	80'000.00	76'992.67	72'716.79
3637.20	Alimentenbevorschussung	80'000.00		85'000.00		76'992.67	
4260.20	Rückerstattung Alimentenbevorschussung		75'000.00		80'000.00		72'716.79
544	Jugendschutz	68'950.00		82'050.00	1'000.00	72'886.63	
	Nettoergebnis		68'950.00		81'050.00		72'886.63
5440	Jugendschutz	68'950.00		79'050.00		72'886.63	
5440	Jugendschutz (allgemein)	68'950.00		79'050.00		72'886.63	
3101.00	Betriebs-, Verbrauchsmaterial					1'376.43	
3103.00	Fachliteratur, Zeitschriften	1'850.00		1'850.00		3'371.00	
3110.00	Büromöbel und -geräte, Schulmobiliar	800.00		1'500.00			
3144.00	Unterhalt Hochbauten					8'623.05	
3612.00	Entschädigung an Gemeinden und Gemeindeverbände	65'300.00		74'700.00		58'516.15	
3636.00	Beiträge an private Organisationen ohne Erwerbszweck	1'000.00		1'000.00		1'000.00	
5441	Kinder- und Jugendheime			3'000.00	1'000.00		
5441	Kinder- und Jugendheime			3'000.00	1'000.00		
3614.00	Entschädigungen an öffent. Unternehmungen			3'000.00			
4260.00	Rückerstattungen Dritter				1'000.00		
545	Leistungen an Familien	99'000.00		102'000.00		100'581.80	540.00
	Nettoergebnis		99'000.00		102'000.00		100'041.80
5450	Leistungen an Familien	2'500.00		10'500.00		12'596.05	540.00
5450	Leistungen an Familien (allgemein)	2'500.00		10'500.00		12'596.05	540.00
3132.00	Honorare externe Berater, Gutachter	2'500.00		500.00			
3181.00	Tatsächliche Forderungsverluste					4'094.05	
3614.00	Entschädigungen an öffent. Unternehmungen					4'440.00	
3637.00	Beiträge an private Haushalte			10'000.00		4'062.00	
4260.00	Rückerstattungen Dritter						540.00

Erfolgsrechnung

1.1.2026 - 31.12.2026

Einwohnergemeinde

Nummer	Erfolgsrechnung	Budget 2026		Budget 2025		Rechnung 2024	
		Aufwand	Ertrag	Aufwand	Ertrag	Aufwand	Ertrag
5451	Kinderkrippen und Kinderhorte	6'500.00		6'500.00		6'500.00	
5451	Kinderkrippen und Kinderhorte	6'500.00		6'500.00		6'500.00	
3636.00	Beiträge an private Organisationen ohne Erwerbszweck	6'500.00		6'500.00		6'500.00	
5452	Leistungen Kinderbetreuungsgesetz	85'000.00		85'000.00		81'485.75	
5452	Leistungen Kinderbetreuungsgesetz	85'000.00		85'000.00		81'485.75	
3637.00	Beiträge an private Haushalte	85'000.00		85'000.00		81'485.75	
5453	Elternschaftsbeihilfe	5'000.00					
5453	Elternschaftsbeihilfe	5'000.00					
3636.00	Beiträge an private Organisationen ohne Erwerbszweck	5'000.00					
57	Sozialhilfe und Asylwesen	2'417'050.00	595'000.00	2'343'200.00	563'000.00	2'243'529.20	654'054.70
	Nettoergebnis		1'822'050.00		1'780'200.00		1'589'474.50
572	Wirtschaftliche Hilfe	370'000.00	150'000.00	413'500.00	165'000.00	386'662.51	190'616.85
	Nettoergebnis		220'000.00		248'500.00		196'045.66
5720	Gesetzliche wirtschaftliche Hilfe	370'000.00	150'000.00	413'500.00	165'000.00	386'662.51	190'616.85
5720	Gesetzliche wirtschaftliche Hilfe	370'000.00	150'000.00	413'500.00	165'000.00	386'662.51	190'616.85
3132.00	Honorare externe Berater, Gutachter	50'000.00		55'000.00		40'861.80	
3631.00	Beiträge an den Kanton	10'000.00		8'500.00		10'162.00	
3637.10	Materielle Hilfe Schweizer/Ausländer	310'000.00		350'000.00		335'638.71	
4260.10	Rückerstattung Mat. Hilfe Schweizer/Ausländer		150'000.00		165'000.00		190'616.85
573	Asylwesen/Flüchtlinge	488'400.00	430'000.00	437'350.00	388'000.00	450'966.09	446'803.25
	Nettoergebnis		58'400.00		49'350.00		4'162.84
5730	Asylwesen/Flüchtlinge	488'400.00	430'000.00	437'350.00	388'000.00	450'966.09	446'803.25
5730	Asylwesen/Flüchtlinge	488'400.00	430'000.00	437'350.00	388'000.00	450'966.09	446'803.25
3120.00	Ver- und Entsorgung Liegenschaften VV	28'000.00		25'000.00		31'659.30	
3130.00	Dienstleistungen Dritter	122'600.00		105'000.00		114'194.30	
3134.00	Sachversicherungsprämien	250.00		550.00		364.55	

Erfolgsrechnung

1.1.2026 - 31.12.2026

Einwohnergemeinde

Nummer	Erfolgsrechnung	Budget 2026		Budget 2025		Rechnung 2024	
		Aufwand	Ertrag	Aufwand	Ertrag	Aufwand	Ertrag
3144.00	Unterhalt Hochbauten	4'000.00		8'000.00		6'132.29	
3151.00	Unterhalt Apparate, Maschinen, Geräte,					119.35	
3160.00	Miete und Pacht Liegenschaften	133'550.00		118'800.00		106'960.00	
3637.00	Beiträge an private Haushalte	200'000.00		180'000.00		191'536.30	
4260.00	Rückerstattungen Dritter		60'000.00		55'000.00		58'417.75
4610.00	Entschädigungen vom Bund		350'000.00		313'000.00		339'982.45
4631.00	Beiträge vom Kanton		20'000.00		20'000.00		48'403.05
579	Fürsorge, übriges	1'558'650.00	15'000.00	1'492'350.00	10'000.00	1'405'900.60	16'634.60
	Nettoergebnis		1'543'650.00		1'482'350.00		1'389'266.00
5790	Fürsorge, übriges	1'558'650.00	15'000.00	1'492'350.00	10'000.00	1'405'900.60	16'634.60
5790	Fürsorge, übriges	1'558'650.00	15'000.00	1'492'350.00	10'000.00	1'405'900.60	16'634.60
3010.00	Löhne des Verwaltungs- und Betriebspersonals	128'000.00		134'900.00		128'947.65	
3050.00	AG-Beiträge AHV, IV, EO, ALV, VK	8'200.00		8'650.00		8'252.40	
3052.00	AG-Beiträge an Pensionskassen	9'550.00		10'550.00		10'033.80	
3053.00	AG-Beiträge an Unfallversicherungen	1'100.00		1'200.00		1'129.15	
3054.00	AG-Beiträge an FAK	1'850.00		1'950.00		1'972.10	
3055.00	AG-Beiträge an Krankentaggeldversicher.	300.00		350.00		320.35	
3090.00	Aus- und Weiterbildung des Personals	500.00		500.00			
3100.00	Büromaterial			50.00			
3103.00	Fachliteratur, Zeitschriften	100.00		100.00		74.00	
3105.00	Lebensmittel	100.00		100.00		19.35	
3112.00	Dienstkleider	100.00				61.00	
3118.00	Immaterielle Anlagen (Software)					1'243.15	
3130.00	Dienstleistungen Dritter	200.00		200.00		105.00	
3130.05	Mitglieder- und Verbandsbeiträge	250.00		250.00		250.00	
3132.00	Honorare externe Berater, Gutachter	500.00		500.00			
3158.00	Unterhalt immaterielle Anlagen (Software)	6'000.00		10'350.00		4'618.05	
3161.00	Miete, Benützungskosten Anlagen	1'300.00		1'300.00		1'229.75	
3170.00	Reisekosten und Spesen	100.00		100.00		64.25	
3611.00	Entschädigungen an den Kanton	2'650.00		2'400.00		2'369.00	
3612.00	Entschädigung an Gemeinden und Gemeindeverbände	6'200.00		4'500.00		6'194.50	
3631.00	Beiträge an den Kanton	1'255'000.00		1'172'800.00		1'106'045.00	
3636.00	Beiträge an private Organisationen ohne Erwerbszweck	1'650.00		1'600.00		1'620.65	
3637.00	Beiträge an private Haushalte	135'000.00		140'000.00		131'351.45	
4260.00	Rückerstattungen Dritter		15'000.00		10'000.00		16'634.60

Erfolgsrechnung

1.1.2026 - 31.12.2026

Einwohnergemeinde

Nummer	Erfolgsrechnung	Budget 2026		Budget 2025		Rechnung 2024	
		Aufwand	Ertrag	Aufwand	Ertrag	Aufwand	Ertrag
6	VERKEHR	766'500.00	63'500.00	740'200.00	46'000.00	679'336.75	46'683.40
	Nettoergebnis		703'000.00		694'200.00		632'653.35
61	Strassenverkehr	737'300.00	63'500.00	711'000.00	46'000.00	649'557.88	45'451.40
	Nettoergebnis		673'800.00		665'000.00		604'106.48
613	Kantonsstrassen, übrige	143'550.00		164'850.00		77'321.00	
	Nettoergebnis		143'550.00		164'850.00		77'321.00
6130	Kantonsstrassen, übrige	143'550.00		164'850.00		77'321.00	
6130	Kantonsstrassen, übrige	143'550.00		164'850.00		77'321.00	
3141.02	Strassenentwässerung	1'100.00		1'100.00		1'081.00	
3300.10	Plan. Abschr. Strassen / Verkehrswege allg. Haushalt	37'900.00		125'400.00		37'900.00	
3660.10	Plan.Abschr.Inv.beitr.allg.Haush.a.d.Kt.	104'550.00		38'350.00		38'340.00	
615	Gemeindestrassen	593'750.00	63'500.00	546'150.00	46'000.00	572'236.88	45'451.40
	Nettoergebnis		530'250.00		500'150.00		526'785.48
6150	Gemeindestrassen	593'750.00	63'500.00	546'150.00	46'000.00	572'236.88	45'451.40
6150	Gemeindestrassen	593'750.00	63'500.00	546'150.00	46'000.00	572'236.88	45'451.40
3010.00	Löhne des Verwaltungs- und Betriebspersonals	4'400.00		4'400.00		3'960.00	
3050.00	AG-Beiträge AHV, IV, EO, ALV, VK	300.00		300.00		253.35	
3052.00	AG-Beiträge an Pensionskassen	300.00		300.00		264.45	
3053.00	AG-Beiträge an Unfallversicherungen	50.00		50.00		64.05	
3054.00	AG-Beiträge an FAK	50.00		50.00		60.60	
3055.00	AG-Beiträge an Krankentaggeldversicher.					9.45	
3101.00	Betriebs-, Verbrauchsmaterial	9'700.00		4'500.00		14'551.08	
3111.00	Maschinen, Geräte und Fahrzeuge	5'000.00		14'400.00			
3112.00	Dienstkleider					6.95	
3120.00	Ver- und Entsorgung Liegenschaften VV	29'000.00		21'500.00		28'114.00	
3130.00	Dienstleistungen Dritter	3'000.00		3'000.00		1'932.80	
3132.00	Honorare externe Berater, Gutachter	10'000.00		7'500.00		14'081.65	
3133.00	Informatik-Nutzungsaufwand	2'000.00					
3137.00	Steuern und Abgaben	50.00		50.00		55.00	
3141.00	Unterhalt Strassen / Verkehrswege	30'000.00		25'000.00		26'917.30	
3141.01	Signalisation, Markierungen auf Strassen	5'000.00		5'000.00		13'234.70	
3141.02	Strassenentwässerung	7'600.00		7'600.00		7'567.00	

Erfolgsrechnung

1.1.2026 - 31.12.2026

Einwohnergemeinde

Nummer	Erfolgsrechnung	Budget 2026		Budget 2025		Rechnung 2024	
		Aufwand	Ertrag	Aufwand	Ertrag	Aufwand	Ertrag
3141.03	Strassenbeleuchtung (ENH AG)	105'000.00		95'000.00		97'170.55	
3151.00	Unterhalt Apparate, Maschinen, Geräte,	1'000.00		1'000.00		711.00	
3160.00	Miete und Pacht Liegenschaften	8'200.00		8'200.00		8'160.00	
3192.00	Abgeltung von Rechten	5'500.00		5'500.00		5'500.00	
3300.10	Plan. Abschr. Strassen / Verkehrswege allg. Haushalt	210'000.00		199'950.00		199'920.00	
3300.60	Plan. Abschr. Mobilien VV allg. Haushalt	7'300.00		20'450.00		20'450.00	
3411.00	Realisierte Verluste auf Sachanlagen FV	27'350.00					
3910.00	Interne Verrechnung von Dienstleistungen	122'950.00		122'400.00		129'252.95	
4240.00	Benützungsgebühren und Dienstleistungen		60'000.00		45'000.00		45'012.40
4250.00	Verkäufe		2'500.00				
4260.00	Rückerstattungen Dritter		1'000.00		1'000.00		439.00
62	Öffentlicher Verkehr	29'200.00		29'200.00		29'778.87	1'232.00
	Nettoergebnis		29'200.00		29'200.00		28'546.87
621	Bahninfrastruktur	29'200.00		29'200.00		29'720.50	
	Nettoergebnis		29'200.00		29'200.00		29'720.50
6210	Bahninfrastruktur	29'200.00		29'200.00		29'720.50	
6210	Bahninfrastruktur	29'200.00		29'200.00		29'720.50	
3630.00	Beiträge an den Bund					540.50	
3660.40	Plan.Abschr.Inv.beitr.allg.Haushalt an	29'200.00		29'200.00		29'180.00	
629	Öffentlicher Verkehr, übriges					58.37	1'232.00
	Nettoergebnis					1'173.63	
6290	Öffentlicher Verkehr, übriges					58.37	1'232.00
6290	Öffentlicher Verkehr, übriges					58.37	1'232.00
3130.00	Dienstleistungen Dritter					58.37	
4240.00	Benützungsgebühren und Dienstleistungen						1'232.00
7	UMWELTSCHUTZ UND RAUMORDNUNG	1'960'700.00	1'811'200.00	1'951'500.00	1'802'500.00	1'868'860.07	1'709'644.12
	Nettoergebnis		149'500.00		149'000.00		159'215.95
71	Wasserversorgung	813'650.00	778'850.00	820'050.00	786'550.00	737'925.15	707'329.20
	Nettoergebnis		34'800.00		33'500.00		30'595.95

Erfolgsrechnung

1.1.2026 - 31.12.2026

Einwohnergemeinde

Nummer	Erfolgsrechnung	Budget 2026		Budget 2025		Rechnung 2024	
		Aufwand	Ertrag	Aufwand	Ertrag	Aufwand	Ertrag
710	Wasserversorgung	813'650.00	778'850.00	820'050.00	786'550.00	737'925.15	707'329.20
	Nettoergebnis		34'800.00		33'500.00		30'595.95
7100	Wasserversorgung	34'800.00		33'500.00		30'595.95	
7100	Wasserversorgung	34'800.00		33'500.00		30'595.95	
3120.00	Ver- und Entsorgung Liegenschaften VV	10'300.00		9'000.00		8'975.95	
3143.00	Unterhalt Tiefbauten	24'500.00		24'500.00		21'620.00	
7101	Wasserwerk (Gemeindebetrieb)	778'850.00	778'850.00	786'550.00	786'550.00	707'329.20	707'329.20
7101	Wasserwerk [Gemeindebetrieb]	778'850.00	778'850.00	786'550.00	786'550.00	707'329.20	707'329.20
3000.00	Sitzungs- und Taggelder Kommissionen	600.00		650.00		568.00	
3050.00	AG-Beiträge AHV, IV, EO, ALV, VK					36.35	
3053.00	AG-Beiträge an Unfallversicherungen					1.00	
3054.00	AG-Beiträge an FAK					8.70	
3090.65	Aus- und Weiterbildung des Personals	500.00		400.00		480.02	
3101.65	Betriebs-, Verbrauchsmaterial	2'000.00		2'000.00		1'649.73	
3101.66	Wasserankauf	150'000.00		152'500.00		144'162.76	
3111.65	Maschinen, Geräte und Fahrzeuge	1'500.00		1'200.00		1'466.00	
3111.66	Zähler	30'000.00		30'000.00		8'704.51	
3113.65	Hardware			5'300.00			
3120.65	Ver- und Entsorgung Liegenschaften VV	15'000.00		12'000.00		16'159.57	
3130.65	Dienstleistungen Dritter	110'000.00		120'000.00		89'348.65	
3130.66	Mitglieder- und Verbandsbeiträge	100.00		100.00		80.00	
3132.65	Honorare externe Berater, Gutachter	12'000.00		10'000.00		9'479.99	
3134.65	Sachversicherungsprämien	950.00		950.00		570.45	
3137.65	Steuern und Abgaben	350.00		350.00		335.00	
3143.65	Unterhalt Tiefbauten	94'500.00		94'500.00		86'373.23	
3143.66	Unterhalt Brunnen	6'000.00		6'000.00		31.22	
3151.65	Unterhalt Apparate, Maschinen, Geräte,	200.00		200.00			
3158.65	Unterhalt immaterielle Anlagen (Software)	9'000.00		5'500.00		13'147.69	
3170.00	Reisekosten und Spesen	100.00				160.20	
3199.01	MWST-Vorsteuerminderungen Vorjahr	1'400.00		1'500.00		1'381.70	
3300.31	Plan. Abschr. Tiefbauten spezialf. Gemeindebetriebe	127'700.00		127'500.00		115'472.96	
3409.01	Verpflichtungsverzins./Vorschussverzins.	10'700.00		15'500.00		5'000.00	
3612.01	Interne Verrechnung Dienstleistungen	24'850.00		21'950.00		26'133.00	
3612.03	Verwaltungsentschädigung an EG	38'000.00		37'000.00		36'000.00	
3612.65	Entschädigung an Gemeinden und Gemeindeverbände	550.00		550.00		541.54	

Erfolgsrechnung

1.1.2026 - 31.12.2026

Einwohnergemeinde

Nummer	Erfolgsrechnung	Budget 2026		Budget 2025		Rechnung 2024	
		Aufwand	Ertrag	Aufwand	Ertrag	Aufwand	Ertrag
4240.65	Benützungsgebühren und Dienstleistungen		650'000.00		665'050.00		566'165.50
4260.65	Rückerstattungen Dritter		50'000.00		40'000.00		65'849.65
4612.65	Hydrantenentschädigung		12'550.00		12'550.00		11'050.00
4631.65	Beiträge vom Kanton		23'100.00		26'100.00		24'100.00
4632.65	Beiträge von Gemeinden und Gemeindeverbänden		22'650.00		22'650.00		20'000.00
4660.71	Plan.Auflösung pass.Inv.beitr.v.priv.		20'550.00		20'200.00		20'164.05
9010.00	Abschluss SF im EK, Ertragsüberschuss	142'850.00		140'900.00		150'036.93	
72	Abwasserbeseitigung	680'400.00	680'400.00	674'650.00	674'650.00	648'807.88	648'807.88
720	Abwasserbeseitigung	680'400.00	680'400.00	674'650.00	674'650.00	648'807.88	648'807.88
7201	Abwasserbeseitigung (Gemeindebetrieb)	680'400.00	680'400.00	674'650.00	674'650.00	648'807.88	648'807.88
7201	Abwasserbeseitigung [Gemeindebetrieb]	680'400.00	680'400.00	674'650.00	674'650.00	648'807.88	648'807.88
3000.00	Sitzungs- und Taggelder Kommissionen	600.00		650.00		568.00	
3010.00	Löhne des Verwaltungs- und Betriebspersonals					314.85	
3050.00	AG-Beiträge AHV, IV, EO, ALV, VK					56.50	
3053.00	AG-Beiträge an Unfallversicherungen					3.25	
3054.00	AG-Beiträge an FAK					13.60	
3130.75	Dienstleistungen Dritter	8'000.00		8'000.00		14'975.46	
3132.75	Honorare externe Berater, Gutachter	10'000.00		10'000.00		7'288.53	
3143.75	Unterhalt Tiefbauten	47'200.00		40'100.00		66'818.92	
3158.75	Unterhalt immaterielle Anlagen (Software)	1'100.00		1'000.00		1'071.60	
3300.31	Plan. Abschr. Tiefbauten spezialf. Gemeindebetriebe	213'000.00		213'050.00		186'315.36	
3409.01	Verpflichtungsverzins./Vorschussverzins.	9'500.00		1'750.00			
3612.01	Interne Verrechnung Dienstleistungen	3'950.00		6'350.00		4'162.00	
3612.03	Verwaltungsentschädigung an EG	38'000.00		37'000.00		36'000.00	
3612.75	Entschädigung an Gemeinden und Gemeindeverbände	306'400.00		314'100.00		288'609.81	
3660.21	Plan.Abschr.Inv.beitr.spez.fin.Gde.Betr.	42'650.00		42'650.00		42'610.00	
4240.75	Benützungsgebühren und Dienstleistungen		314'000.00		216'000.00		180'206.03
4260.75	Rückerstattungen Dritter						2'315.50
4409.01	Verpflichtungsverz./Vorschussverz.						1'540.00
4660.71	Plan.Auflösung pass.Inv.beitr.v.priv.		117'400.00		116'400.00		116'356.25
9011.00	Abschluss SF im EK, Aufwandüberschuss		249'000.00		342'250.00		348'390.10
73	Abfallwirtschaft	308'250.00	303'950.00	306'500.00	302'300.00	294'624.09	290'558.29
	Nettoergebnis		4'300.00		4'200.00		4'065.80

Erfolgsrechnung

1.1.2026 - 31.12.2026

Einwohnergemeinde

Nummer	Erfolgsrechnung	Budget 2026		Budget 2025		Rechnung 2024	
		Aufwand	Ertrag	Aufwand	Ertrag	Aufwand	Ertrag
730	Abfallwirtschaft	308'250.00	303'950.00	306'500.00	302'300.00	294'624.09	290'558.29
	Nettoergebnis		4'300.00		4'200.00		4'065.80
7300	Abfallbewirtschaft	4'300.00		4'200.00		4'065.80	
7300	Abfallwirtschaft	4'300.00		4'200.00		4'065.80	
3612.00	Entschädigung an Gemeinden und Gemeindeverbände	3'000.00		2'850.00		2'763.60	
3631.00	Beiträge an den Kanton	1'300.00		1'350.00		1'302.20	
7301	Abfallbeseitigung (Gemeindebetrieb)	303'950.00	303'950.00	302'300.00	302'300.00	290'558.29	290'558.29
7301	Abfallwirtschaft [Gemeindebetrieb]	303'950.00	303'950.00	302'300.00	302'300.00	290'558.29	290'558.29
3010.00	Löhne des Verwaltungs- und Betriebspersonals	4'500.00		4'500.00		4'225.80	
3050.00	AG-Beiträge AHV, IV, EO, ALV, VK	300.00		300.00		270.60	
3053.00	AG-Beiträge an Unfallversicherungen	50.00		50.00		29.30	
3054.00	AG-Beiträge an FAK	50.00		50.00		64.70	
3101.85	Betriebs-, Verbrauchsmaterial	7'000.00		5'000.00		6'180.30	
3102.85	Drucksachen, Publikationen	800.00		800.00		610.46	
3111.85	Maschinen, Geräte und Fahrzeuge					3'090.01	
3112.85	Dienstkleider					116.93	
3130.85	Dienstleistungen Dritter	31'150.00		31'150.00		31'465.70	
3130.86	Hauskehricht	132'000.00		132'000.00		118'596.06	
3130.87	Grüngut	65'000.00		66'000.00		63'739.96	
3130.88	Papier/Karton	3'000.00		3'000.00		2'956.99	
3130.92	Übrige Abfallarten	2'050.00		1'800.00		1'731.20	
3151.85	Unterhalt Apparate, Maschinen, Geräte,	2'000.00		2'000.00		1'629.51	
3161.85	Miete, Benützungskosten Anlagen			1'000.00		829.92	
3190.85	Schadenersatzleistungen	50.00				232.85	
3199.01	MWST-Vorsteuerminderungen Vorjahr	50.00		50.00			
3300.31	Plan. Abschr. Tiefbauten spezialf. Gemeindebetriebe	1'100.00		1'100.00		1'080.00	
3612.01	Interne Verrechnung Dienstleistungen	16'850.00		16'500.00		17'708.00	
3612.03	Verwaltungsentschädigung an EG	38'000.00		37'000.00		36'000.00	
4120.85	Konzessionen		100.00		100.00		100.00
4240.85	Benützungsgebühren und Dienstleistungen		30'000.00		30'000.00		29'887.66
4240.86	Benützungsgebühren Hauskehricht		180'000.00		180'000.00		176'407.13
4240.87	Benützungsgebühren Grüngut		40'000.00		40'000.00		38'546.24
4250.91	Verkäufe Altmetall						98.01
4270.00	Bussen						1'800.00
4409.01	Verpflichtungsverz./Vorschussverz.		250.00		2'050.00		988.00

Erfolgsrechnung

1.1.2026 - 31.12.2026

Einwohnergemeinde

Nummer	Erfolgsrechnung	Budget 2026		Budget 2025		Rechnung 2024	
		Aufwand	Ertrag	Aufwand	Ertrag	Aufwand	Ertrag
9011.00	Abschluss SF im EK, Aufwandüberschuss		53'600.00		50'150.00		42'731.25
74	Verbauungen	20'250.00	5'000.00	14'950.00	4'000.00	15'414.70	6'712.00
	Nettoergebnis		15'250.00		10'950.00		8'702.70
741	Gewässerverbauungen	20'250.00	5'000.00	14'950.00	4'000.00	15'414.70	6'712.00
	Nettoergebnis		15'250.00		10'950.00		8'702.70
7410	Gewässerverbauungen	20'250.00	5'000.00	14'950.00	4'000.00	15'414.70	6'712.00
7410	Gewässerverbauungen	20'250.00	5'000.00	14'950.00	4'000.00	15'414.70	6'712.00
3142.00	Unterhalt Wasserbau					187.50	
3611.00	Entschädigungen an den Kanton	9'600.00		4'500.00		4'027.20	
3910.00	Interne Verrechnung von Dienstleistungen	10'650.00		10'450.00		11'200.00	
4611.00	Entschädigungen vom Kanton		5'000.00		4'000.00		6'712.00
75	Arten- und Landschaftsschutz	6'150.00		6'450.00		29'458.55	12'912.90
	Nettoergebnis		6'150.00		6'450.00		16'545.65
750	Arten- und Landschaftsschutz	6'150.00		6'450.00		29'458.55	12'912.90
	Nettoergebnis		6'150.00		6'450.00		16'545.65
7500	Arten- und Landschaftsschutz	6'150.00		6'450.00		29'458.55	12'912.90
7500	Arten- und Landschaftsschutz	6'150.00		6'450.00		29'458.55	12'912.90
3000.00	Sitzungs- und Taggelder Kommissionen	1'800.00		1'800.00		1'796.00	
3050.00	AG-Beiträge AHV, IV, EO, ALV, VK	50.00		50.00		72.05	
3053.00	AG-Beiträge an Unfallversicherungen					10.70	
3054.00	AG-Beiträge an FAK					17.20	
3055.00	AG-Beiträge an Krankentaggeldversicher.					1.45	
3130.00	Dienstleistungen Dritter	700.00		700.00		550.35	
3132.00	Honorare externe Berater, Gutachter					935.65	
3143.00	Unterhalt Tiefbauten					22'266.15	
3910.00	Interne Verrechnung von Dienstleistungen	3'600.00		3'900.00		3'809.00	
4260.00	Rückerstattungen Dritter						912.00
4631.00	Beiträge vom Kanton						12'000.90
77	Übriger Umweltschutz	109'250.00	43'000.00	106'150.00	35'000.00	120'615.80	43'323.85
	Nettoergebnis		66'250.00		71'150.00		77'291.95

Erfolgsrechnung

1.1.2026 - 31.12.2026

Einwohnergemeinde

Nummer	Erfolgsrechnung	Budget 2026		Budget 2025		Rechnung 2024	
		Aufwand	Ertrag	Aufwand	Ertrag	Aufwand	Ertrag
771	Friedhof und Bestattung	109'250.00	43'000.00	106'150.00	35'000.00	120'615.80	43'323.85
	Nettoergebnis		66'250.00		71'150.00		77'291.95
7710	Friedhof und Bestattung	109'250.00	43'000.00	106'150.00	35'000.00	120'615.80	43'323.85
7710	Friedhof und Bestattung (allgemein)	109'250.00	43'000.00	106'150.00	35'000.00	120'615.80	43'323.85
3010.00	Löhne des Verwaltungs- und Betriebspersonals	6'900.00		6'900.00		5'088.05	
3050.00	AG-Beiträge AHV, IV, EO, ALV, VK	450.00		450.00		324.85	
3052.00	AG-Beiträge an Pensionskassen	400.00		400.00		284.55	
3053.00	AG-Beiträge an Unfallversicherungen	50.00		50.00		44.05	
3054.00	AG-Beiträge an FAK	100.00		100.00		81.90	
3055.00	AG-Beiträge an Krankentaggeldversicher.					10.30	
3101.00	Betriebs-, Verbrauchsmaterial	6'500.00		6'500.00		4'113.35	
3102.00	Drucksachen, Publikationen					65.15	
3120.00	Ver- und Entsorgung Liegenschaften VV	600.00		600.00		543.25	
3130.00	Dienstleistungen Dritter	10'000.00		10'000.00		14'289.70	
3134.00	Sachversicherungsprämien	50.00		50.00		39.45	
3143.00	Unterhalt Tiefbauten					7'567.00	
3144.00	Unterhalt Hochbauten			300.00		403.50	
3170.00	Reisekosten und Spesen					14.70	
3300.30	Plan. Abschr. Tiefbauten allg. Haushalt	11'800.00		11'800.00		11'770.00	
3637.00	Beiträge an private Haushalte	26'000.00		23'000.00		27'165.00	
3910.00	Interne Verrechnung von Dienstleistungen	46'400.00		46'000.00		48'811.00	
4240.00	Benützungsgebühren und Dienstleistungen		27'000.00		25'000.00		27'312.85
4260.00	Rückerstattungen Dritter		16'000.00		10'000.00		16'011.00
79	Raumordnung	22'750.00		22'750.00		22'013.90	
	Nettoergebnis		22'750.00		22'750.00		22'013.90
790	Raumordnung	22'750.00		22'750.00		22'013.90	
	Nettoergebnis		22'750.00		22'750.00		22'013.90
7900	Raumordnung	22'750.00		22'750.00		22'013.90	
7900	Raumordnung (allgemein)	22'750.00		22'750.00		22'013.90	
3130.05	Mitglieder- und Verbandsbeiträge	500.00		500.00		473.90	
3632.00	Beiträge an Gemeinden und Gemeindeverbände	22'250.00		22'250.00		21'540.00	

Erfolgsrechnung

1.1.2026 - 31.12.2026

Einwohnergemeinde

Nummer	Erfolgsrechnung	Budget 2026		Budget 2025		Rechnung 2024	
		Aufwand	Ertrag	Aufwand	Ertrag	Aufwand	Ertrag
8	VOLKSWIRTSCHAFT	20'100.00	100'000.00	23'400.00	100'400.00	23'401.35	96'423.50
	Nettoergebnis	79'900.00		77'000.00		73'022.15	
81	Landwirtschaft	20'100.00		23'400.00	400.00	23'439.35	191.00
	Nettoergebnis		20'100.00		23'000.00		23'248.35
812	Strukturverbesserungen	3'250.00		1'250.00		1'438.00	
	Nettoergebnis		3'250.00		1'250.00		1'438.00
8120	Strukturverbesserungen	3'250.00		1'250.00		1'438.00	
8120	Strukturverbesserungen	3'250.00		1'250.00		1'438.00	
3141.00	Unterhalt Strassen / Verkehrswege	1'900.00					
3910.00	Interne Verrechnung von Dienstleistungen	1'350.00		1'250.00		1'438.00	
814	Produktionsverbesserungen Pflanzen	16'850.00		22'150.00	400.00	22'001.35	191.00
	Nettoergebnis		16'850.00		21'750.00		21'810.35
8140	Produktionsverbesserungen Pflanzen	16'850.00		22'150.00	400.00	22'001.35	191.00
8140	Produktionsverbesserungen Pflanzen	16'850.00		22'150.00	400.00	22'001.35	191.00
3637.01	Beiträge an Bienenzüchter	500.00		500.00		450.00	
3637.02	Beitrag an Hochstammbäume	15'850.00		21'000.00		21'021.35	
3910.00	Interne Verrechnung von Dienstleistungen	500.00		650.00		530.00	
4260.00	Rückerstattungen Dritter				400.00		191.00
87	Brennstoffe und Energie		100'000.00		100'000.00	-38.00	96'232.50
	Nettoergebnis	100'000.00		100'000.00		96'270.50	
871	Elektrizität		100'000.00		100'000.00	-38.00	96'232.50
	Nettoergebnis	100'000.00		100'000.00		96'270.50	
8710	Elektrizität		100'000.00		100'000.00	-38.00	96'232.50
8710	Elektrizität		100'000.00		100'000.00	-38.00	96'232.50
3181.09	Eingang abgeschriebener Forderungen					-38.00	
4120.00	Konzessionen		100'000.00		100'000.00		96'232.50
9	FINANZEN UND STEUERN	1'066'850.00	13'713'800.00	737'900.00	12'976'300.00	857'036.94	12'630'889.52

Erfolgsrechnung

1.1.2026 - 31.12.2026

Einwohnergemeinde

Nummer	Erfolgsrechnung	Budget 2026		Budget 2025		Rechnung 2024	
		Aufwand	Ertrag	Aufwand	Ertrag	Aufwand	Ertrag
	Nettoergebnis	12'646'950.00		12'238'400.00		11'773'852.58	
91	Steuern	97'800.00	11'942'500.00	82'800.00	11'512'500.00	188'108.25	11'586'611.50
	Nettoergebnis	11'844'700.00		11'429'700.00		11'398'503.25	
910	Steuern	97'800.00	11'942'500.00	82'800.00	11'512'500.00	188'108.25	11'586'611.50
	Nettoergebnis	11'844'700.00		11'429'700.00		11'398'503.25	
9100	Allgemeine Gemeindesteuern	91'000.00	11'500'500.00	77'500.00	11'145'500.00	167'489.75	11'029'282.05
9100	Allgemeine Gemeindesteuern	91'000.00	11'500'500.00	77'500.00	11'145'500.00	167'489.75	11'029'282.05
3180.00	Wertberichtigungen auf Forderungen	20'000.00		2'500.00		102'000.00	
3181.00	Tatsächliche Forderungsverluste	80'000.00		90'000.00		71'467.05	
3181.01	Tatsächliche Forderungsverluste, jur. Personen	5'000.00				5'422.15	
3181.09	Eingang abgeschriebener Forderungen	-14'000.00		-15'000.00		-11'399.45	
4000.00	Einkommenssteuern nat. Personen RJ		7'661'000.00		7'490'000.00		7'116'266.96
4000.10	Einkommenssteuern nat. Personen früh. Jahre		975'000.00		836'000.00		1'284'920.48
4000.30	Pauschale Steueranrechnung nat. Personen		-1'500.00		-2'000.00		-506.85
4001.00	Vermögenssteuern nat. Personen RJ		589'000.00		570'000.00		548'820.24
4001.10	Vermögenssteuern nat. Personen früh. Jahre		75'000.00		64'000.00		97'903.97
4002.00	Quellensteuern nat. Personen		360'000.00		340'000.00		349'507.90
4010.00	Gewinn- und Kapitalsteuern jur. Personen		1'850'000.00		1'850'000.00		1'645'871.40
4010.30	Pauschale Steueranrechnung jur. Personen		-8'000.00		-2'500.00		-13'502.05
9101	Sondersteuern	6'800.00	442'000.00	5'300.00	367'000.00	20'618.50	557'329.45
9101	Sondersteuern	6'800.00	442'000.00	5'300.00	367'000.00	20'618.50	557'329.45
3181.00	Tatsächliche Forderungsverluste	1'500.00				15'408.50	
3601.00	Ertragsanteile an den Kanton	5'300.00		5'300.00		5'210.00	
4000.20	Nachsteuern und Bussen nat. Personen		30'000.00		30'000.00		23'455.95
4022.00	Vermögensgewinnsteuern		300'000.00		260'000.00		405'990.00
4024.00	Erbschafts- und Schenkungssteuern		80'000.00		45'000.00		96'623.50
4033.00	Hundetaxen		32'000.00		32'000.00		31'260.00
93	Finanz- und Lastenausgleich		468'000.00		436'000.00		405'500.00
	Nettoergebnis	468'000.00		436'000.00		405'500.00	
930	Finanz- und Lastenausgleich		468'000.00		436'000.00		405'500.00
	Nettoergebnis	468'000.00		436'000.00		405'500.00	

Erfolgsrechnung

1.1.2026 - 31.12.2026

Einwohnergemeinde

Nummer	Erfolgsrechnung	Budget 2026		Budget 2025		Rechnung 2024	
		Aufwand	Ertrag	Aufwand	Ertrag	Aufwand	Ertrag
9300	Finanz- und Lastenausgleich		468'000.00		436'000.00		405'500.00
9300	Finanz- und Lastenausgleich		468'000.00		436'000.00		405'500.00
4621.50	Innerkantonaler Finanzausgleich vom Kanton an die Gemeinden		358'000.00		324'000.00		293'000.00
4621.60	Feinausgleich		110'000.00		112'000.00		112'500.00
96	Vermögens- und Schuldenverwaltung	287'800.00	903'050.00	254'950.00	229'550.00	248'368.49	197'655.25
	Nettoergebnis	615'250.00			25'400.00		50'713.24
961	Zinsen	287'750.00	225'200.00	254'900.00	220'200.00	248'368.49	188'350.00
	Nettoergebnis		62'550.00		34'700.00		60'018.49
9610	Zinsen	287'750.00	225'200.00	254'900.00	220'200.00	248'368.49	188'350.00
9610	Zinsen	287'750.00	225'200.00	254'900.00	220'200.00	248'368.49	188'350.00
3400.00	Verzinsung laufende Verbindlichkeiten	13'000.00		4'950.00		37'046.95	
3401.00	Verzinsung Finanzverbindlichkeiten	271'000.00		244'400.00		207'293.54	
3409.01	Verpflichtungsverzins./Vorschussverzins.	250.00		2'050.00		2'528.00	
3420.00	Kapitalbeschaffung und -verwaltung FV	3'500.00		3'500.00		1'500.00	
4401.00	Zinsen Forderungen und Kontokorrente		25'000.00		23'000.00		27'450.00
4409.01	Verpflichtungsverz./Vorschussverz.		20'200.00		17'200.00		5'000.00
4450.00	Erträge aus Darlehen VV		30'000.00		30'000.00		30'000.00
4451.00	Erträge aus Beteiligungen VV		150'000.00		150'000.00		125'900.00
963	Liegenschaften des Finanzvermögens	50.00	677'850.00	50.00	9'350.00		9'305.25
	Nettoergebnis	677'800.00		9'300.00		9'305.25	
9630	Liegenschaften des Finanzvermögens	50.00	677'850.00	50.00	9'350.00		9'305.25
9630	Liegenschaften des Finanzvermögens	50.00	677'850.00	50.00	9'350.00		9'305.25
3430.00	Baulicher Unterhalt Grundstücke FV	50.00		50.00			
4411.00	Gewinn aus Verkäufen von Sachanlagen FV		418'700.00				
4430.00	Pacht- und Mietzinse Liegenschaften FV		7'150.00		7'350.00		7'305.25
4439.00	Übriger Liegenschaftenertrag FV		2'000.00		2'000.00		2'000.00
4443.00	Marktwertanpassungen Liegenschaften FV		250'000.00				
97	Rückverteilungen		1'900.00		2'000.00		1'898.25

Erfolgsrechnung

1.1.2026 - 31.12.2026

Einwohnergemeinde

Nummer	Erfolgsrechnung	Budget 2026		Budget 2025		Rechnung 2024	
		Aufwand	Ertrag	Aufwand	Ertrag	Aufwand	Ertrag
	Nettoergebnis	1'900.00		2'000.00		1'898.25	
971	Rückverteilungen aus CO2-Abgabe		1'900.00		2'000.00		1'898.25
	Nettoergebnis	1'900.00		2'000.00		1'898.25	
9710	Rückverteilung aus CO2-Abgabe		1'900.00		2'000.00		1'898.25
9710	Rückverteilungen aus CO2-Abgabe		1'900.00		2'000.00		1'898.25
4699.10	Rückverteilung CO2-Abgabe		1'900.00		2'000.00		1'898.25
99	Nicht aufgeteilte Posten	681'250.00	398'350.00	400'150.00	796'250.00	420'560.20	439'224.52
	Nettoergebnis		282'900.00	396'100.00		18'664.32	
990	Nicht aufgeteilte Posten	398'350.00	398'350.00	400'150.00	400'150.00	420'560.20	420'560.20
9901	Werkdienst	398'350.00	398'350.00	400'150.00	400'150.00	420'560.20	420'560.20
9901	Werkdienst	398'350.00	398'350.00	400'150.00	400'150.00	420'560.20	420'560.20
3010.00	Löhne des Verwaltungs- und Betriebspersonals	302'650.00		292'450.00		296'670.50	
3050.00	AG-Beiträge AHV, IV, EO, ALV, VK	19'350.00		18'700.00		18'987.35	
3052.00	AG-Beiträge an Pensionskassen	22'900.00		22'050.00		21'448.35	
3053.00	AG-Beiträge an Unfallversicherungen	4'900.00		4'750.00		4'794.30	
3054.00	AG-Beiträge an FAK	4'400.00		4'250.00		4'537.75	
3055.00	AG-Beiträge an Krankentaggeldversicher.	750.00		700.00		712.25	
3090.00	Aus- und Weiterbildung des Personals	500.00		8'100.00		8'100.00	
3100.00	Büromaterial	500.00		500.00		691.70	
3101.00	Betriebs-, Verbrauchsmaterial	6'000.00		6'000.00		5'044.45	
3101.01	Treibstoff	6'000.00		9'000.00		4'013.75	
3106.00	Medizinisches Material	500.00		500.00		405.70	
3111.00	Maschinen, Geräte und Fahrzeuge	5'000.00		6'750.00		5'208.85	
3112.00	Dienstkleider	3'000.00		3'000.00		3'536.00	
3113.00	Hardware			1'500.00			
3120.00	Ver- und Entsorgung Liegenschaften VV	650.00		650.00		631.50	
3130.00	Dienstleistungen Dritter	500.00		750.00		886.30	
3130.05	Mitglieder- und Verbandsbeiträge					80.00	
3132.00	Honorare externe Berater, Gutachter	500.00		1'000.00			
3133.00	Informatik-Nutzungsaufwand	850.00		800.00			
3134.00	Sachversicherungsprämien	2'700.00		2'900.00		2'859.40	
3137.00	Steuern und Abgaben	2'600.00		2'600.00		2'600.00	

Erfolgsrechnung

1.1.2026 - 31.12.2026

Einwohnergemeinde

Nummer	Erfolgsrechnung	Budget 2026		Budget 2025		Rechnung 2024	
		Aufwand	Ertrag	Aufwand	Ertrag	Aufwand	Ertrag
3151.00	Unterhalt Apparate, Maschinen, Geräte,	12'000.00		12'000.00		38'159.80	
3161.00	Miete, Benützungskosten Anlagen	1'000.00		100.00		111.25	
3170.00	Reisekosten und Spesen	1'100.00		1'100.00		1'080.00	
3300.60	Plan. Abschr. Mobilien VV allg. Haushalt					1.00	
4250.00	Verkäufe						2'000.00
4260.00	Rückerstattungen Dritter		2'500.00		5'000.00		2'269.25
4612.01	Interne Verrechnung Dienstleistungen		45'650.00		44'800.00		48'003.00
4910.00	Interne Verrechnung von Dienstleistungen		350'200.00		350'350.00		368'287.95
999	Abschluss	282'900.00			396'100.00		18'664.32
	Nettoergebnis		282'900.00	396'100.00		18'664.32	
9990	Abschluss	282'900.00			396'100.00		18'664.32
9990	Abschluss	282'900.00			396'100.00		18'664.32
9000.00	Ertragsüberschuss Erfolgsrechnung	282'900.00					
9001.00	Aufwandüberschuss Erfolgsrechnung				396'100.00		18'664.32

Erfolgsrechnung

1.1.2026 - 31.12.2026

Einwohnergemeinde

Nummer	Erfolgsrechnung Artengliederung Zusammenzug	Budget 2026		Budget 2025		Rechnung 2024	
		Aufwand	Ertrag	Aufwand	Ertrag	Aufwand	Ertrag
	Erfolgsrechnung	19'266'600.00	19'266'600.00	18'405'900.00	18'405'900.00	17'977'289.07	17'977'289.07
3	Aufwand	18'840'850.00		18'265'000.00		17'827'252.14	
30	Personalaufwand	3'854'200.00		3'873'850.00		3'693'042.75	
31	Sach- und übriger Betriebsaufwand	3'564'950.00		3'376'900.00		3'456'082.28	
33	Abschreibungen Verwaltungsvermögen	1'735'350.00		1'834'250.00		1'715'631.17	
34	Finanzaufwand	335'350.00		272'200.00		253'368.49	
36	Transferaufwand	8'874'700.00		8'431'850.00		8'209'870.15	
39	Interne Verrechnungen	476'300.00		475'950.00		499'257.30	
4	Ertrag		18'964'000.00		17'617'400.00		17'567'503.40
40	Fiskalertrag		11'942'500.00		11'512'500.00		11'586'611.50
41	Regalien und Konzession		100'100.00		100'100.00		96'332.50
42	Entgelte		2'787'500.00		2'664'000.00		2'589'628.49
43	Verschiedene Erträge		15'000.00				
44	Finanzertrag		1'052'300.00		382'250.00		350'409.25
45	Entnahmen Fonds u. Spezialfinanzierungen		16'650.00		11'400.00		7'299.80
46	Transferertrag		2'573'650.00		2'471'200.00		2'437'964.56
49	Interne Verrechnungen		476'300.00		475'950.00		499'257.30
9	Abschluss	425'750.00	302'600.00	140'900.00	788'500.00	150'036.93	409'785.67
90	Abschlusskonten	425'750.00	302'600.00	140'900.00	788'500.00	150'036.93	409'785.67

Erfolgsrechnung

1.1.2026 - 31.12.2026

Einwohnergemeinde

Nummer	Erfolgsrechnung Artengliederung	Budget 2026		Budget 2025		Rechnung 2024	
		Aufwand	Ertrag	Aufwand	Ertrag	Aufwand	Ertrag
	Erfolgsrechnung	19'266'600.00	19'266'600.00	18'405'900.00	18'405'900.00	17'977'289.07	17'977'289.07
3	Aufwand	18'840'850.00		18'265'000.00		17'827'252.14	
30	Personalaufwand	3'854'200.00		3'873'850.00		3'693'042.75	
300	Behörden und Kommissionen	160'400.00		144'400.00		143'263.25	
3000	Entsch.Tag-u.Sitzungsg.Behörden/Kommiss.	160'400.00		144'400.00		143'263.25	
301	Löhne Verwaltungs- u.Betriebspersonals	2'497'700.00		2'475'900.00		2'389'219.45	
3010	Löhne d.Verwaltungs-u.Betriebspersonals	2'497'700.00		2'475'900.00		2'389'219.45	
302	Löhne der Lehrkräfte	643'150.00		685'850.00		640'033.20	
3020	Löhne der Lehrkräfte	643'150.00		685'850.00		640'033.20	
305	Arbeitgeberbeiträge	480'700.00		490'950.00		453'989.80	
3050	AG-Beitr.AHV,IV,EO,ALV,Verwaltungskosten	195'750.00		198'100.00		184'773.75	
3052	AG-Beiträge an andere Pensionskassen	208'600.00		216'300.00		195'599.35	
3053	AG-Beiträge an Unfallversicherungen	24'350.00		23'800.00		22'534.50	
3054	AG-Beiträge an Fam.ausgleichskasse	44'750.00		45'400.00		44'269.45	
3055	AG-Beiträge an Krankentaggeldvers.	7'250.00		7'350.00		6'812.75	
309	Übriger Personalaufwand	72'250.00		76'750.00		66'537.05	
3090	Aus- und Weiterbildung des Personals	46'950.00		48'300.00		41'034.00	
3091	Personalwerbung					1'078.80	
3099	Übriger Personalaufwand	25'300.00		28'450.00		24'424.25	
31	Sach- und übriger Betriebsaufwand	3'564'950.00		3'376'900.00		3'456'082.28	
310	Material- und Warenaufwand	417'750.00		407'350.00		400'943.39	
3100	Büromaterial	15'900.00		15'450.00		15'410.98	
3101	Betriebs-, Verbrauchsmaterial	232'800.00		231'600.00		226'745.66	
3102	Drucksachen, Publikationen	19'800.00		17'150.00		25'073.75	
3103	Fachliteratur, Zeitschriften	13'050.00		13'150.00		13'641.90	
3104	Lehrmittel	128'750.00		123'250.00		112'975.08	
3105	Lebensmittel	6'400.00		5'900.00		5'716.97	
3106	Medizinisches Material	1'050.00		850.00		1'379.05	

Erfolgsrechnung

1.1.2026 - 31.12.2026

Einwohnergemeinde

Nummer	Erfolgsrechnung Artengliederung	Budget 2026		Budget 2025		Rechnung 2024	
		Aufwand	Ertrag	Aufwand	Ertrag	Aufwand	Ertrag
311	Nicht aktivierbare Anlagen	159'450.00		197'850.00		134'325.24	
3110	Büromöbel u. -geräte, Schulmobiliar	18'250.00		5'550.00		8'227.60	
3111	Maschinen, Geräte und Fahrzeuge	85'900.00		92'400.00		71'193.29	
3112	Kleider, Wäsche, Vorhänge	14'700.00		13'350.00		25'168.93	
3113	Hardware	30'700.00		62'350.00		15'035.40	
3118	Immaterielle Anlagen	8'500.00		23'750.00		14'700.02	
3119	Übrige nicht aktivierbare Anlagen	1'400.00		450.00			
312	Ver- und Entsorgung Liegenschaften VV	249'650.00		231'300.00		257'890.07	
3120	Ver- und Entsorgung Liegenschaften VV	249'650.00		231'300.00		257'890.07	
313	Dienstleistungen und Honorare	1'406'050.00		1'372'750.00		1'360'367.34	
3130	Dienstleistungen Dritter	942'100.00		925'150.00		875'410.08	
3132	Honor.ext.Berater,Gutachter,Fachexp.etc.	214'700.00		219'900.00		285'445.31	
3133	Informatik-Nutzungsaufwand	163'450.00		146'300.00		121'241.43	
3134	Sachversicherungsprämien	66'950.00		62'400.00		59'852.00	
3136	Honorare privatärztlicher Tätigkeit	13'000.00		14'000.00		13'432.32	
3137	Steuern und Abgaben	5'850.00		5'000.00		4'986.20	
314	Baulicher u. betrieblicher Unterhalt	510'500.00		448'450.00		535'041.12	
3141	Unterhalt Strassen/Verkehrswege	150'600.00		133'700.00		145'970.55	
3142	Unterhalt Wasserbau					187.50	
3143	Unterhalt Tiefbauten	215'700.00		186'250.00		239'467.58	
3144	Unterhalt Hochbauten	144'200.00		128'500.00		149'415.49	
315	Unterhalt Mobilien u.immater.Anlagen	292'250.00		315'650.00		300'157.32	
3150	Unterhalt Büromob.,Büromasch.und -geräte					1'284.75	
3151	Unterh.App.,Masch.,Geräte,Fahrz.,Werkz.	68'950.00		68'550.00		93'494.81	
3153	Informatik-Unterhalt (Hardware)	20'800.00		36'450.00		15'496.26	
3156	Unterhalt medizinische Geräte	500.00		600.00			
3158	Unterhalt immaterielle Anlagen	202'000.00		210'050.00		189'881.50	
316	Mieten, Leasing, Pachten, Benützungsgeb.	249'000.00		230'250.00		196'149.02	
3160	Miete und Pacht Liegenschaften	183'750.00		169'000.00		157'120.00	
3161	Mieten, Benützungskosten Anlagen	65'250.00		61'250.00		39'029.02	
317	Spesenentschädigungen	180'750.00		88'700.00		71'357.67	
3170	Reisekosten und Spesen	139'550.00		46'050.00		50'828.42	
3171	Exkursionen, Schulreisen und Lager	41'200.00		42'650.00		20'529.25	

Erfolgsrechnung

1.1.2026 - 31.12.2026

Einwohnergemeinde

Nummer	Erfolgsrechnung Artengliederung	Budget 2026		Budget 2025		Rechnung 2024	
		Aufwand	Ertrag	Aufwand	Ertrag	Aufwand	Ertrag
318	Wertberichtigungen auf Forderungen	92'500.00		77'500.00		193'028.50	
3180	Wertberichtigungen auf Forderungen	20'000.00		2'500.00		102'000.00	
3181	Tatsächliche Forderungsverluste	72'500.00		75'000.00		91'028.50	
319	Verschiedener Betriebsaufwand	7'050.00		7'100.00		6'822.61	
3190	Schadenersatzleistungen	50.00				232.85	
3192	Abgeltung von Rechten	5'500.00		5'500.00		5'500.00	
3199	Übriger Betriebsaufwand	1'500.00		1'600.00		1'089.76	
33	Abschreibungen Verwaltungsvermögen	1'735'350.00		1'834'250.00		1'715'631.17	
330	Abschreibungen Sachanlagen VV	1'735'350.00		1'834'250.00		1'715'631.17	
3300	Planm.Abschreibungen Sachanlagen	1'735'350.00		1'834'250.00		1'715'631.17	
34	Finanzaufwand	335'350.00		272'200.00		253'368.49	
340	Zinsaufwand	304'450.00		268'650.00		251'868.49	
3400	Verzinsung laufende Verbindlichkeiten	13'000.00		4'950.00		37'046.95	
3401	Verzinsung Finanzverbindlichkeiten	271'000.00		244'400.00		207'293.54	
3409	Übrige Passivzinsen	20'450.00		19'300.00		7'528.00	
341	Realisierte Kursverluste	27'350.00					
3411	Realisierte Verluste auf Sachanlagen FV	27'350.00					
342	Kapitalbeschaffungs- und Verwaltungskosten	3'500.00		3'500.00		1'500.00	
3420	Kapitalbeschaffung und -verwaltung	3'500.00		3'500.00		1'500.00	
343	Liegenschaftenaufwand Finanzvermögen	50.00		50.00			
3430	Baulicher Unterhalt Liegenschaften FV	50.00		50.00			
36	Transferaufwand	8'874'700.00		8'431'850.00		8'209'870.15	
360	Ertragsanteile an Dritte	60'300.00		60'300.00		57'584.30	
3601	Ertragsanteile an den Kanton	60'300.00		60'300.00		57'584.30	
361	Entschädigungen an Gemeinwesen	3'058'500.00		2'984'000.00		2'831'318.17	
3611	Entschädigungen an den Kanton	247'550.00		240'550.00		244'371.80	
3612	Entsch.an Gemeinden und Gemeindeverbände	2'695'950.00		2'605'850.00		2'402'030.72	

Erfolgsrechnung

1.1.2026 - 31.12.2026

Einwohnergemeinde

Nummer	Erfolgsrechnung Artengliederung	Budget 2026		Budget 2025		Rechnung 2024	
		Aufwand	Ertrag	Aufwand	Ertrag	Aufwand	Ertrag
3614	Entschädigungen an öff. Unternehmungen	115'000.00		137'600.00		184'915.65	
363	Beiträge an Gemeinwesen und Dritte	5'560'500.00		5'258'300.00		5'191'857.68	
3630	Beiträge an den Bund					540.50	
3631	Beiträge an Kanton	4'456'450.00		4'101'750.00		4'027'276.45	
3632	Beiträge an Gemeinden und Gde.verbände	22'250.00		61'450.00		60'326.85	
3634	Beiträge an öffentliche Unternehmungen	190'000.00		165'000.00		201'750.00	
3636	Beitr.an priv.Organisat.o.Erwerbszweck	35'950.00		31'100.00		31'930.65	
3637	Beiträge an private Haushalte	855'850.00		899'000.00		870'033.23	
366	Abschreibungen Investitionsbeiträge	195'400.00		129'250.00		129'110.00	
3660	Planm.Abschreibungen Investitionsbeitr.	195'400.00		129'250.00		129'110.00	
39	Interne Verrechnungen	476'300.00		475'950.00		499'257.30	
391	In. Verr. Dienstleistungen und Personalkosten	450'300.00		447'950.00		467'257.30	
3910	Int.Verr.von Dienstleistungen	450'300.00		447'950.00		467'257.30	
392	Int.Verr.v.Pacht, Mieten, Benützungskosten	26'000.00		28'000.00		32'000.00	
3920	Int.Verr.von Pacht,Mieten,Benützungsk.	26'000.00		28'000.00		32'000.00	
4	Ertrag		18'964'000.00		17'617'400.00		17'567'503.40
40	Fiskalertrag		11'942'500.00		11'512'500.00		11'586'611.50
400	Direkte Steuern natürliche Personen		9'688'500.00		9'328'000.00		9'420'368.65
4000	Einkommenssteuern natürliche Personen		8'664'500.00		8'354'000.00		8'424'136.54
4001	Vermögenssteuern nat. Personen		664'000.00		634'000.00		646'724.21
4002	Quellensteuern natürliche Personen		360'000.00		340'000.00		349'507.90
401	Direkte Steuern juristische Personen		1'842'000.00		1'847'500.00		1'632'369.35
4010	Gewinn- und Kapitalsteuern juristische Personen		1'842'000.00		1'847'500.00		1'632'369.35
402	Übrige direkte Steuern		380'000.00		305'000.00		502'613.50
4022	Vermögensgewinnsteuern		300'000.00		260'000.00		405'990.00
4024	Erbschafts- und Schenkungssteuern		80'000.00		45'000.00		96'623.50
403	Besitz- und Aufwandsteuern		32'000.00		32'000.00		31'260.00
4033	Hundetaxen		32'000.00		32'000.00		31'260.00

Erfolgsrechnung

1.1.2026 - 31.12.2026

Einwohnergemeinde

Nummer	Erfolgsrechnung Artengliederung	Budget 2026		Budget 2025		Rechnung 2024	
		Aufwand	Ertrag	Aufwand	Ertrag	Aufwand	Ertrag
41	Regalien und Konzession		100'100.00		100'100.00		96'332.50
412	Konzessionen		100'100.00		100'100.00		96'332.50
4120	Konzessionen		100'100.00		100'100.00		96'332.50
42	Entgelte		2'787'500.00		2'664'000.00		2'589'628.49
420	Ersatzabgaben		140'000.00		135'000.00		142'778.00
4200	Ersatzabgaben		140'000.00		135'000.00		142'778.00
421	Gebühren für Amtshandlungen		499'000.00		477'000.00		420'824.95
4210	Gebühren für Amtshandlungen		499'000.00		477'000.00		420'824.95
423	Schul- und Kursgelder		330'900.00		347'650.00		370'545.00
4231	Kursgelder		330'900.00		347'650.00		370'545.00
424	Benützungsgebühren u.Dienstleistungen		1'301'150.00		1'201'050.00		1'064'769.81
4240	Benützungsgebühren und Dienstleistungen		1'301'150.00		1'201'050.00		1'064'769.81
425	Erlös aus Verkäufen		14'050.00		15'100.00		16'299.51
4250	Verkäufe		14'050.00		15'100.00		16'299.51
426	Rückererstattungen		450'900.00		443'700.00		530'696.02
4260	Rückerstattungen Dritter		450'900.00		443'700.00		530'696.02
427	Bussen		51'500.00		44'500.00		43'715.20
4270	Bussen		51'500.00		44'500.00		43'715.20
43	Verschiedene Erträge		15'000.00				
439	Übriger Ertrag		15'000.00				
4390	Übriger Ertrag		15'000.00				
44	Finanzertrag		1'052'300.00		382'250.00		350'409.25
440	Zinsertrag		45'450.00		42'250.00		34'978.00
4401	Zinsen Forderungen und Kontokorrente		25'000.00		23'000.00		27'450.00
4409	Übrige Zinsen von Finanzvermögen		20'450.00		19'250.00		7'528.00

Erfolgsrechnung

1.1.2026 - 31.12.2026

Einwohnergemeinde

Nummer	Erfolgsrechnung Artengliederung	Budget 2026		Budget 2025		Rechnung 2024	
		Aufwand	Ertrag	Aufwand	Ertrag	Aufwand	Ertrag
441	Realisierte Gewinne FV		418'700.00				
4411	Gewinn aus Verkäufen von Sachanlagen FV		418'700.00				
443	Liegenschaftenertrag FV		9'150.00		9'350.00		9'305.25
4430	Pacht- und Mietzinse Liegenschaften FV		7'150.00		7'350.00		7'305.25
4439	Übriger Liegenschaftsertrag FV		2'000.00		2'000.00		2'000.00
444	Wertberichtigungen Anlagen FV		250'000.00				
4443	Marktwertanpassungen Liegenschaften		250'000.00				
445	Finanzertrag a.Darlehen u.Beteil.VV		180'000.00		180'000.00		155'900.00
4450	Erträge aus Darlehen VV		30'000.00		30'000.00		30'000.00
4451	Erträge aus Beteiligungen VV		150'000.00		150'000.00		125'900.00
447	Liegenschaftenertrag VV		149'000.00		150'650.00		150'226.00
4470	Pacht- und Mietzinse Liegenschaften VV		145'500.00		147'650.00		146'706.00
4472	Vergüt.für Benützungen Liegenschaften VV		3'500.00		3'000.00		3'520.00
45	Entnahmen Fonds u.Spezialfinanzierungen		16'650.00		11'400.00		7'299.80
450	Entnahmen aus Fonds u.Spez.fin.FK		16'650.00		11'400.00		7'299.80
4501	Entnahmen aus Fonds des FK		16'650.00		11'400.00		7'299.80
46	Transferertrag		2'573'650.00		2'471'200.00		2'437'964.56
461	Entschädigungen von Gemeinwesen		1'874'550.00		1'805'350.00		1'772'119.76
4610	Entsch. vom Bund		350'000.00		313'000.00		339'982.45
4611	Entsch. von Kantonen		15'050.00		14'050.00		8'508.15
4612	Entsch.von Gemeinden u.Gemeinde.ver.		1'509'500.00		1'478'300.00		1'423'629.16
462	Finanz- und Lastenausgleich		468'000.00		436'000.00		405'500.00
4621	Finanz- und Lastenausgl. v. Kanton		468'000.00		436'000.00		405'500.00
463	Beiträge von Gemeinwesen und Dritten		91'250.00		91'250.00		121'926.25
4630	Beiträge vom Bund		7'000.00				
4631	Beiträge vom Kanton		61'600.00		68'600.00		101'926.25
4632	Beiträge von Gemeinden u.Gde.verbänden		22'650.00		22'650.00		20'000.00

Erfolgsrechnung

1.1.2026 - 31.12.2026

Einwohnergemeinde

Nummer	Erfolgsrechnung Artengliederung	Budget 2026		Budget 2025		Rechnung 2024	
		Aufwand	Ertrag	Aufwand	Ertrag	Aufwand	Ertrag
466	Aufl. pss. Investitionsbeiträge		137'950.00		136'600.00		136'520.30
4660	Planm.Auflösung pass.Inv.beiträge		137'950.00		136'600.00		136'520.30
469	Verschiedener Transferertrag		1'900.00		2'000.00		1'898.25
4699	Rückverteilungen		1'900.00		2'000.00		1'898.25
49	Interne Verrechnungen		476'300.00		475'950.00		499'257.30
491	Int.Verr. v. Dienstleistungen		450'300.00		447'950.00		467'257.30
4910	Int.Verr.von Dienstleistungen		450'300.00		447'950.00		467'257.30
492	Int.Verr.Pacht, Mieten, Benützungskosten		26'000.00		28'000.00		32'000.00
4920	Int.Verr.von Pacht, Mieten,Benützungsk.		26'000.00		28'000.00		32'000.00
9	Abschluss	425'750.00	302'600.00	140'900.00	788'500.00	150'036.93	409'785.67
90	Abschlusskonten	425'750.00	302'600.00	140'900.00	788'500.00	150'036.93	409'785.67
900	Abschluss allgemeiner Haushalt	282'900.00			396'100.00		18'664.32
9000	Ertragsüberschuss Erfolgsrechnung	282'900.00					
9001	Aufwandüberschuss Erfolgsrechnung				396'100.00		18'664.32
901	Abschluss Spezialfinanzierung	142'850.00	302'600.00	140'900.00	392'400.00	150'036.93	391'121.35
9010	Abschluss SF im EK, Ertragsüberschuss	142'850.00		140'900.00		150'036.93	
9011	Abschluss SF im EK, Aufwandüberschuss		302'600.00		392'400.00		391'121.35

Investitionsrechnung

1.1.2026 - 31.12.2026

Einwohnergemeinde

Nummer	Investitionsrechnung Zusammenzug	Budget 2026		Budget 2025		Rechnung 2024	
		Ausgaben	Einnahmen	Ausgaben	Einnahmen	Ausgaben	Einnahmen
	FUNKTIONALE GLIEDERUNG	3'717'400.00	3'717'400.00	918'600.00	918'600.00	1'519'692.43	1'519'692.43
0	ALLGEMEINE VERWALTUNG	496'000.00				7'182.00	
	Nettoergebnis		496'000.00				7'182.00
1	ÖFF.ORDNUNG UND SICHERHEIT, VERTEIDIGUNG	106'700.00	77'000.00			96'832.55	69'622.40
	Nettoergebnis		29'700.00				27'210.15
2	BILDUNG	1'368'000.00				246'697.85	
	Nettoergebnis		1'368'000.00				246'697.85
3	KULTUR, SPORT UND FREIZEIT, KIRCHE					185'062.49	49'900.00
	Nettoergebnis						135'162.49
6	VERKEHR	89'700.00		61'000.00		547'443.10	
	Nettoergebnis		89'700.00		61'000.00		547'443.10
7	UMWELTSCHUTZ UND RAUMORDNUNG	1'405'000.00	175'000.00	639'600.00	218'000.00	359'371.09	27'203.35
	Nettoergebnis		1'230'000.00		421'600.00		332'167.74
9	FINANZEN UND STEUERN	252'000.00	3'465'400.00	218'000.00	700'600.00	77'103.35	1'372'966.68
	Nettoergebnis	3'213'400.00		482'600.00		1'295'863.33	

Investitionsrechnung

1.1.2026 - 31.12.2026

Einwohnergemeinde

Nummer	Investitionsrechnung	Budget 2026		Budget 2025		Rechnung 2024	
		Ausgaben	Einnahmen	Ausgaben	Einnahmen	Ausgaben	Einnahmen
0001	FUNKTIONALE GLIEDERUNG	3'717'400.00	3'717'400.00	918'600.00	918'600.00	1'519'692.43	1'519'692.43
0	ALLGEMEINE VERWALTUNG	496'000.00				7'182.00	
	Nettoergebnis		496'000.00				7'182.00
02	Allgemeine Dienste	496'000.00				7'182.00	
	Nettoergebnis		496'000.00				7'182.00
029	Verwaltungsliegenschaften	496'000.00				7'182.00	
0290	Verwaltungsliegenschaften	496'000.00				7'182.00	
5040.08	Gärtliackerweg 5, Anschluss Heizzentrale GV 23.06.2023 31.03.2025					7'182.00	
5040.09	Um- & Anbau Mehrzweckgebäude GV 21.11.2025	496'000.00					
1	ÖFF.ORDNUNG UND SICHERHEIT, VERTEIDIGUNG	106'700.00	77'000.00			96'832.55	69'622.40
	Nettoergebnis		29'700.00				27'210.15
15	Feuerwehr	106'700.00	77'000.00			96'832.55	69'622.40
	Nettoergebnis		29'700.00				27'210.15
150	Feuerwehr	106'700.00	77'000.00			96'832.55	69'622.40
1500	Feuerwehr	29'700.00				27'210.15	
5620.04	Anteil VAF 2024 Budgetkredit 2024, 01.01.2024 31.12.2024					27'210.15	
5620.05	Anteil MS 2026 Budgetkredit 2026, 01.01.2026 31.12.2026	29'700.00					
1506	Regionale Feuerwehrorganisation	77'000.00	77'000.00			69'622.40	69'622.40
5060.04	VAF 2024 Budgetkredit 2024, 01.01.2024 31.12.2024					69'622.40	
5060.05	MS 2026 Budgetkredit 2026, 01.01.2026 31.12.2026	77'000.00					
6310.04	Subv. VAF 2024 Budgetkredit 2024, 01.01.2024 31.12.2024						23'110.00

Investitionsrechnung

1.1.2026 - 31.12.2026

Einwohnergemeinde

Nummer	Investitionsrechnung	Budget 2026		Budget 2025		Rechnung 2024	
		Ausgaben	Einnahmen	Ausgaben	Einnahmen	Ausgaben	Einnahmen
6310.05	Subv. MS 2026		26'000.00				
	Budgetkredit 2026, 01.01.2026 31.12.2026						
6320.07	Anteil Hunzenschwil VAF 2024						27'210.15
	Budgetkredit 2024, 01.01.2024 31.12.2024						
6320.08	Anteil Schafisheim VAF 2024						19'302.25
	Budgetkredit 2024, 01.01.2024 31.12.2024						
6320.09	Anteil Hunzenschwil MS 2026		29'700.00				
	Budgetkredit 2026, 01.01.2026 31.12.2026						
6320.10	Anteil Schafisheim MS 2026		21'300.00				
	Budgetkredit 2026, 01.01.2026 31.12.2026						
2	BILDUNG	1'368'000.00				246'697.85	
	Nettoergebnis		1'368'000.00				246'697.85
21	Obligatorische Schule	1'368'000.00				246'697.85	
	Nettoergebnis		1'368'000.00				246'697.85
213	Oberstufe	74'000.00					
2130	Oberstufe	74'000.00					
5060.08	Ersatz Smartboards (2026), KS Lotten	74'000.00					
	Budgetkredit 2026, 01.01.2026 31.12.2026						
217	Schulliegenschaften	1'220'000.00				246'697.85	
2170	Schulliegenschaften	1'220'000.00				246'697.85	
5040.14	Dachsanierung inkl. PV-Anlage alte Turnhalle					246'697.85	
	GV 18.11.2022 27.06.2025						
5040.16	Aufstockung Anbau Primarschulhaus	1'000'000.00					
	GV 27.06.2025						
5060.02	Schulmobiliar Zyklus 1 bis 3	220'000.00					
	GV 21.11.2025						
219	Obligatorische Schule, n.a.g.	74'000.00					
2191	Volksschule Sonstiges	74'000.00					
5060.08	Ersatz Smartboards (2026)	74'000.00					
	Budgetkredit 2026, 01.01.2026 31.12.2026						

Investitionsrechnung

1.1.2026 - 31.12.2026

Einwohnergemeinde

Nummer	Investitionsrechnung	Budget 2026		Budget 2025		Rechnung 2024	
		Ausgaben	Einnahmen	Ausgaben	Einnahmen	Ausgaben	Einnahmen
3	KULTUR, SPORT UND FREIZEIT, KIRCHE					185'062.49	49'900.00
	Nettoergebnis						135'162.49
34	Sport und Freizeit					185'062.49	49'900.00
	Nettoergebnis						135'162.49
342	Freizeit					185'062.49	49'900.00
3420	Freizeit					185'062.49	49'900.00
5030.02	Skating-Anlage GV 17.11.2023					185'062.49	
6320.00	Skating-Anlage Beitrag Ortsbürger GV 17.11.2023						49'900.00
6	VERKEHR	89'700.00		61'000.00		547'443.10	
	Nettoergebnis		89'700.00		61'000.00		547'443.10
61	Strassenverkehr	89'700.00		61'000.00		547'443.10	
	Nettoergebnis		89'700.00		61'000.00		547'443.10
613	Kantonsstrassen					318'070.45	
6130	Kantonsstrassen					318'070.45	
5610.03	San. Hauptstrasse K247_2021 GV 16.11.2018 19.05.2025					318'070.45	
615	Gemeindestrassen	89'700.00		61'000.00		229'372.65	
6150	Gemeindestrassen	89'700.00		61'000.00		229'372.65	
5010.44	San. Gränicherweg / Oberdorfstr. GV 17.11.2023					221'183.60	
5060.05	Tempo 30 GV 22.11.2024			61'000.00		8'189.05	
5060.06	Kompakttraktor (Massey Ferguson) Budgetkredit 2026; 01.01.2026 31.12.2026	89'700.00					
7	UMWELTSCHUTZ UND RAUMORDNUNG	1'405'000.00	175'000.00	639'600.00	218'000.00	359'371.09	27'203.35
	Nettoergebnis		1'230'000.00		421'600.00		332'167.74

Investitionsrechnung

1.1.2026 - 31.12.2026

Einwohnergemeinde

Nummer	Investitionsrechnung	Budget 2026		Budget 2025		Rechnung 2024	
		Ausgaben	Einnahmen	Ausgaben	Einnahmen	Ausgaben	Einnahmen
71	Wasserwerk	910'000.00	55'000.00	20'000.00	65'000.00	283'271.09	7'762.00
	Nettoergebnis		855'000.00	45'000.00			275'509.09
710	Wasserwerk	910'000.00	55'000.00	20'000.00	65'000.00	283'271.09	7'762.00
7101	Wasserwerk (SF)	910'000.00	55'000.00	20'000.00	65'000.00	283'271.09	7'762.00
5030.39	Proj. Grundwasserpumpwerk Suret					-2'661.06	
	Urnenabstimmung 20.12.2020 12.09.2025						
5030.44	San. Gränicherweg / Oberdorfstr.					285'932.15	
	GV 17.11.2023						
5030.45	GW-Nutzung Suret, Bauprojekt	910'000.00		20'000.00			
	GV 22.11.2024						
6370.00	Wasseranschlussgebühren		55'000.00		65'000.00		7'762.00
72	Abwasserbeseitigung	495'000.00	120'000.00	619'600.00	153'000.00	76'100.00	19'441.35
	Nettoergebnis		375'000.00		466'600.00		56'658.65
720	Abwasserbeseitigung	495'000.00	120'000.00	619'600.00	153'000.00	76'100.00	19'441.35
7201	Abwasserbeseitigung (SF)	495'000.00	120'000.00	619'600.00	153'000.00	76'100.00	19'441.35
5030.13	Anpassung Hochwasserentlastung	145'000.00		50'000.00			
	GV 18.11.2016						
5620.01	AV Lotten, Sanierung Verbandskanal	350'000.00		569'600.00		76'100.00	
	GV 18.11.2022						
6370.00	Kanalisationsanschlussgebühren		120'000.00		153'000.00		19'441.35
9	FINANZEN UND STEUERN	252'000.00	3'465'400.00	218'000.00	700'600.00	77'103.35	1'372'966.68
	Nettoergebnis	3'213'400.00		482'600.00		1'295'863.33	
99	Nicht aufgeteilte Posten	252'000.00	3'465'400.00	218'000.00	700'600.00	77'103.35	1'372'966.68
	Nettoergebnis	3'213'400.00		482'600.00		1'295'863.33	
999	Abschluss	252'000.00	3'465'400.00	218'000.00	700'600.00	77'103.35	1'372'966.68
9990	Abschluss	252'000.00	3'465'400.00	218'000.00	700'600.00	77'103.35	1'372'966.68
5900.00	Pass. Einnahmen allg. Haushalt	77'000.00				49'900.00	

Investitionsrechnung

1.1.2026 - 31.12.2026

Einwohnergemeinde

Nummer	Investitionsrechnung	Budget 2026		Budget 2025		Rechnung 2024	
		Ausgaben	Einnahmen	Ausgaben	Einnahmen	Ausgaben	Einnahmen
5900.01	Pass. Einnahmen Wasserwerk	55'000.00		65'000.00		7'762.00	
5900.02	Pass. Einnahmen Abwasserbeseitigung	120'000.00		153'000.00		19'441.35	
6900.00	Aktivierte Ausgaben allg. Haushalt		2'060'400.00		61'000.00		1'013'595.59
6900.01	Aktivierte Ausgaben Wasserwerk		910'000.00		20'000.00		283'271.09
6900.02	Aktivierte Ausgaben Abwasserbeseitigung		495'000.00		619'600.00		76'100.00

Investitionsrechnung

1.1.2026 - 31.12.2026

Einwohnergemeinde

Nummer	Investitionsrechnung Artengliederung Zusammenzug	Budget 2026		Budget 2025		Rechnung 2024	
		Ausgaben	Einnahmen	Ausgaben	Einnahmen	Ausgaben	Einnahmen
	Investitionsrechnung	3'717'400.00	3'717'400.00	918'600.00	918'600.00	1'519'692.43	1'519'692.43
5	Investitionsausgaben	3'717'400.00		918'600.00		1'519'692.43	
50	Sachanlagen	3'085'700.00		131'000.00		1'021'208.48	
56	Eigene Investitionsbeiträge	379'700.00		569'600.00		421'380.60	
59	Übertrag an Bilanz	252'000.00		218'000.00		77'103.35	
6	Investitionseinnahmen		3'717'400.00		918'600.00		1'519'692.43
63	Investitionsbeiträge f.eigene Rechnung		252'000.00		218'000.00		146'725.75
69	Übertrag an Bilanz		3'465'400.00		700'600.00		1'372'966.68

Investitionsrechnung

1.1.2026 - 31.12.2026

Einwohnergemeinde

Nummer	Investitionsrechnung Artengliederung	Budget 2026		Budget 2025		Rechnung 2024	
		Ausgaben	Einnahmen	Ausgaben	Einnahmen	Ausgaben	Einnahmen
	Investitionsrechnung	3'717'400.00	3'717'400.00	918'600.00	918'600.00	1'519'692.43	1'519'692.43
5	Investitionsausgaben	3'717'400.00		918'600.00		1'519'692.43	
50	Sachanlagen	3'085'700.00		131'000.00		1'021'208.48	
501	Strassen/Verkehrswege					221'183.60	
5010	Strassen/Verkehrswege					221'183.60	
503	Tiefbau	1'055'000.00		70'000.00		470'907.63	
5030	Übrige Tiefbauten allgemein	1'055'000.00		70'000.00		470'907.63	
504	Hochbauten	1'496'000.00				251'305.80	
5040	Hochbauten	1'496'000.00				251'305.80	
506	Mobilien	534'700.00		61'000.00		77'811.45	
5060	Mobilien	534'700.00		61'000.00		77'811.45	
56	Eigene Investitionsbeiträge	379'700.00		569'600.00		421'380.60	
561	Kantone					318'070.45	
5610	Inv.beiträge an Kantone und Konkordate					318'070.45	
562	Gemeinden und Zweckverbände	379'700.00		569'600.00		103'310.15	
5620	Inv.beiträge Gemeinden u.Zweckverbänden	379'700.00		569'600.00		103'310.15	
59	Übertrag an Bilanz	252'000.00		218'000.00		77'103.35	
590	Passivierungen	252'000.00		218'000.00		77'103.35	
5900	Passivierte Einnahmen	252'000.00		218'000.00		77'103.35	
6	Investitionseinnahmen		3'717'400.00		918'600.00		1'519'692.43
63	Investitionsbeiträge f.eigene Rechnung		252'000.00		218'000.00		146'725.75
631	Kantone		26'000.00				23'110.00
6310	Investitionsbeiträge von Kantonen		26'000.00				23'110.00

Investitionsrechnung

1.1.2026 - 31.12.2026

Einwohnergemeinde

Nummer	Investitionsrechnung Artengliederung	Budget 2026		Budget 2025		Rechnung 2024	
		Ausgaben	Einnahmen	Ausgaben	Einnahmen	Ausgaben	Einnahmen
632	Gemeinde und Zweckverände		51'000.00				96'412.40
6320	Investitionsbeiträge vom Gemeinden		51'000.00				96'412.40
637	Private Haushalte		175'000.00		218'000.00		27'203.35
6370	Invest.Beitr. priv.Haushalte		175'000.00		218'000.00		27'203.35
69	Übertrag an Bilanz		3'465'400.00		700'600.00		1'372'966.68
690	Aktivierungen		3'465'400.00		700'600.00		1'372'966.68
6900	Aktivierte Ausgaben		3'465'400.00		700'600.00		1'372'966.68

Kreditkontrolle

1.1.2026 - 31.12.2026

Einwohnergemeinde

Nummer	Kredite nach Funktionen Beschluss Instanz & Datum	Kreditbetrag	Kumulierte Ausgaben bis 31.12.2025	Kumulierte Einnahmen bis 31.12. 2025	Ausgaben	Budget 2026 Einnahmen	Verfügbarer Restkredit
	FUNKTIONALE GLIEDERUNG	7'412'220.00	2'301'620.00	-84'900.00	3'121'000.00		2'389'000.00
0	ALLGEMEINE VERWALTUNG	771'000.00			496'000.00		500'000.00
0290.5040.09	Um- & Anbau Mehrzweckgebäude GV 21.11.2025	996'000.00			496'000.00		500'000.00
0290.6310.09	Suvb. Umb- & Anbau Mehrzweckgebäude GV 21.11.2025	-225'000.00					
2	BILDUNG	1'243'000.00	23'000.00		1'220'000.00		
2170.5040.16	Aufstockung Anbau Primarschulhaus GV 27.06.2025	1'023'000.00	23'000.00		1'000'000.00		
2170.5060.02	Schulmobiliar Zyklus 1 bis 3 GV 21.11.2025	220'000.00			220'000.00		
3	KULTUR, SPORT UND FREIZEIT, KIRCHE	104'600.00	185'000.00	-84'900.00			5'000.00
3420.5030.02	Skating-Anlage GV 17.11.2023	190'000.00	185'000.00				5'000.00
3420.6310.00	Skating-Anlage Swisslos-Sportfonds AG GV 17.11.2023	-35'500.00		-35'000.00			
3420.6320.00	Skating-Anlage Beitrag Ortsbürger GV 17.11.2023	-49'900.00		-49'900.00			
6	VERKEHR	644'900.00	653'000.00				
6150.5010.44	San. Gränicherweg / Oberdorfstr. GV 17.11.2023	583'900.00	592'000.00				
6150.5060.05	Tempo 30 GV 22.11.2024	61'000.00	61'000.00				

Kreditkontrolle

1.1.2026 - 31.12.2026

Einwohnergemeinde

Nummer	Kredite nach Funktionen Beschluss Instanz & Datum	Kreditbetrag	Kumulierte Ausgaben bis 31.12.2025	Kumulierte Einnahmen bis 31.12. 2025	Ausgaben	Budget 2026 Einnahmen	Verfügbarer Restkredit
7	UMWELTSCHUTZ UND RAUMORDNUNG	4'648'720.00	1'440'620.00		1'405'000.00		1'884'000.00
7101.5030.39	Proj. Grundwasserpumpwerk Suret Urnenabstimmung 20.12.2020	138'620.00	138'620.00				
7101.5030.44	San. Gränicherweg / Oberdorfstr. GV 17.11.2023	371'100.00	452'000.00				
7101.5030.45	GW-Nutzung Suret, Bauprojekt GV 22.11.2024	2'692'000.00	100'000.00		910'000.00		1'682'000.00
7201.5030.13	Anpassung Hochwasserentlastung GV 18.11.2016	295'000.00	150'000.00		145'000.00		
7201.5620.01	AV Lotten, Sanierung Verbandskanal GV 18.11.2022	1'152'000.00	600'000.00		350'000.00		202'000.00

Vermerk: Investitionskredite werden grundsätzlich exkl. MwSt. ausgewiesen.

Gemeinde Hunzenschwil

Aufgaben- und Finanzplanung 2026 bis 2035

Stand 27.08.2025

Prognosen

Plangrößen / Einflussfaktoren		2025	2025	2026	2027	2028	2029	2030	2031	2032	2033	2034	2035
		Budget	Prognose	1. Planjahr	2. Planjahr	3. Planjahr	4. Planjahr	5. Planjahr	6. Planjahr	7. Planjahr	8. Planjahr	9. Planjahr	10. Planjahr
Einwohnerzahl		4'450	4'450	4'450	4'500	4'550	4'600	4'650	4'700	4'750	4'800	4'850	4'900
Steuerfuss		102%	102%	102%	102%	102%	102%	102%	102%	102%	102%	102%	102%
Zuwachsrate Personalaufwand					1.50%	1.50%	1.50%	1.50%	1.50%	1.50%	1.50%	1.50%	1.50%
Zuwachsrate Sach- und übriger Betriebsaufwand					1.00%	1.00%	1.00%	1.00%	1.00%	1.00%	1.00%	1.00%	1.00%
Zuwachsrate Transferaufwand (ohne FLA)					1.00%	1.00%	1.00%	1.00%	1.00%	1.00%	1.00%	1.00%	1.00%
Zuwachsrate Entgelte					1.00%	1.00%	1.00%	1.00%	1.00%	1.00%	1.00%	1.00%	1.00%
Zuwachsrate Transferertrag (ohne FLA)					0.75%	0.75%	0.75%	0.75%	0.75%	0.75%	0.75%	0.75%	0.75%
Zinssatz für Neukredite				1.50%	1.25%	1.25%	1.25%	1.25%	1.25%	1.25%	1.25%	1.25%	1.25%
Zinssatz flüssige Mittel				0.00%	0.00%	0.50%	0.50%	0.50%	0.50%	0.50%	0.50%	0.50%	0.50%

Prognosen Steuerertrag		2025	2025	2026	2027	2028	2029	2030	2031	2032	2033	2034	2035
4000/1	Einkommens- und Vermögenssteuern nat. Pers.	8'958	8'958	9'299	9'401	9'692	9'992	10'302	10'621	10'950	11'289	11'628	11'977
	Wachstumsrate				0.0%	2.0%	2.0%	2.0%	2.0%	2.0%	2.0%	2.0%	2.0%
	Bevölkerungswachstum in %				1.1%	1.1%	1.1%	1.1%	1.1%	1.1%	1.1%	1.0%	1.0%
	Steuerfuss	102%	102%	102%	102%	102%	102%	102%	102%	102%	102%	102%	102%
31	Abschreibungen Steuerforderungen	78	77.5	91	85	85	85	85	85	85	85	85	85
4002	Quellensteuern	340	340	360	350	350	350	350	350	350	350	350	350
4010	Gewinn- und Kapitalsteuern juristische Personen	1'848	1'848	1'842	1'879	1'935	1'700	1'700	1'750	1'750	1'800	1'800	1'800
Total Gemeindesteuern		11'068	11'068	11'410	11'545	11'892	11'957	12'267	12'636	12'965	13'354	13'693	14'042
40	Sondersteuern Funktion 9101	367	367	442	400	400	400	400	400	400	400	400	400
40	Fiskalertrag übrige Funktionen	0	0	0									

Finanzausgleich				2026	2027	2028	2029	2030	2031	2032	2033	2034	2035
				1. Planjahr	2. Planjahr	3. Planjahr	4. Planjahr	5. Planjahr	6. Planjahr	7. Planjahr	8. Planjahr	9. Planjahr	10. Planjahr
3621.50	Abgabe Finanzausgleich			0	0	0	0	0	0	0	0	0	0
4621.50	Beitrag Finanzausgleich			0	0	0	0	0	0	0	0	0	0
4621.51	Ordentl. Ergänzungsbeiträge (ab 2020 möglich)			0	0	0	0	0	0	0	0	0	0
4621.52	Übergangsbeiträge (2018 - 2021 möglich)												
4621.60	Feinausgleich Aufgabenverschiebungsbilanz			0	0	0	0	0	0	0	0	0	0

Entnahme Aufwertungsreserve (Details in Tabellenblatt EK)			2025	2026	2027	2028	2029	2030	2031	2032	2033	2034	2035
			Prognose	1. Planjahr	2. Planjahr	3. Planjahr	4. Planjahr	5. Planjahr	6. Planjahr	7. Planjahr	8. Planjahr	9. Planjahr	10. Planjahr
29500.01	Saldo Aufwertungsreserve übr. Anlagen per 01.01.		0	0	0	0	0	0	0	0	0	0	0
4895	Entnahme Aufwertungsreserve		0	0	0	0	0	0	0	0	0	0	0
29500.01	Saldo Aufwertungsreserve übr. Anlagen per 31.12.		0	0	0	0	0	0	0	0	0	0	0

Ausserordentliches Ergebnis			2025	2026	2027	2028	2029	2030	2031	2032	2033	2034	2035
			Prognose	1. Planjahr	2. Planjahr	3. Planjahr	4. Planjahr	5. Planjahr	6. Planjahr	7. Planjahr	8. Planjahr	9. Planjahr	10. Planjahr
38	Ausserordentlicher Aufwand		0										
389	davon Einlagen in das EK		0										
48	Ausserordentlicher Ertrag		0										
489	davon Entnahmen aus dem EK		0										

Prognosen

Veränderungen Erfolgsrechnung		2027	2028	2029	2030	2031	2032	2033	2034	2035
		2. Planjahr	3. Planjahr	4. Planjahr	5. Planjahr	6. Planjahr	7. Planjahr	8. Planjahr	9. Planjahr	10. Planjahr
+ = Belastung / - = Entlastung										
0 Allgemeine Verwaltung		0	0	0	0	0	0	0	0	0
1 Öffentliche Ordnung und Sicherheit, Verteidigung		0	0	0	0	0	0	0	0	0
2 Bildung		-80	-80	0	-80	-80	0	-80	-80	-80
30	Jugendfest	-80	-80		-80	-80		-80	-80	-80
3 Kultur, Sport und Freizeit		0	0	0	0	0	0	0	0	0
4 Gesundheit		0	0	0	0	0	0	0	0	0
5 Soziale Sicherheit		0	0	0	0	0	0	0	0	0
6 Verkehr und Nachrichtenübermittlung		0	0	0	0	0	0	0	0	0
7 Umweltschutz und Raumordnung		0	0	0	0	0	0	0	0	0
8 Volkswirtschaft		0	0	0	0	0	0	0	0	0
9 Finanzen und Steuern		250	669	669	419	669	669	669	419	669
44	Verkauf Liegenschaft Rain 8, Fr.419??		419	419	419	419	419	419	419	419
44	Neubewertung Liegenschaften 2026, 2030, 2034	250	250	250		250	250	250		250
Total Veränderung Erfolgsrechnung (+ = Belastung / - = Entlastung)		170	589	669	339	589	669	589	339	589

Investitionsplan Aufgaben- und Finanzplanung

Funktion	Bezeichnung	Betrag	2025	2026	2027	2028	2029	2030	2031	2032	2033	2034	2035	ab 2036	jährliche Abschreibung
Projekte in Bau		1'773	84	1'000	0	0	0	0	0	0	0	0	0	0	81
2170	Aufstockung Anbau Primarschulhaus	1'023	23	1000											29
3420	Skating-Anlage	190													13
3420	Skating-Anlage Subv.	-85													-6
6150	San. Gränicherweg / Oberdorfstr.	584													39
6150	Tempo 30	61	61												6
Projekte beschlossen		1'309	0	983	326	0	0	0	0	0	0	0	0	0	86
0290	San./Umbau MZG	996		496	500										28
0290	San./Umbau MZG, Subv. AGV (2028)	-225			-225										-6
1500	Anteil MS 2026	30		29.7											2
2130	Ersatz Smartboards (2026), KS Lotten	74		74											15
2170	Erweiterung PV Anlage alte Turnhalle	51			51										1
2170	Schulmobiliar Zyklus 1 bis 3	220		220											22
2191	Ersatz Smartboards (2026)	74		74											15
6150	Kompakttraktor	90		89.7											9
Projekte geplant		6'700	0	0	180	1'020	350	525	925	800	800	800	650	650	172
1500	FW ASF 2028 Fr. 150'000 Anteil Hunzi	90				90									5
6150	Brandfisel	180			180										5
6150	Gyslfluhweg	700								700					18
6150	Höhenweg	650											650		16
6150	Ruppenswilerstrasse Mitte	930				930									23
6150	Ruppenswilerstrasse Nord	525						525							13
6150	Ruppenswilerstrasse Süd.	350					350								9
6150	Schafisheimerstrasse Ost	700								700					18
6150	Schafisheimerstrasse West	925							925						23
6150	Unterer Wannenrain	750										750			19
6150	Wasserfluhweg	650											650		16
	Korrektur Fipla, Investitionen ab 2034	250								100	100	50			7
Total Investitionsprojekte		9'782	84	1'983	506	1'020	350	525	925	800	800	800	650	650	339

Plan-Erfolgsrechnung

		Budget		Prognose									
		2025	2025	2026	2027	2028	2029	2030	2031	2032	2033	2034	2035
Einwohnerzahl		4'450	4'450	4'450	4'500	4'550	4'600	4'650	4'700	4'750	4'800	4'850	4'900
Steuerfuss		102%	102%	102%	102%	102%	102%	102%	102%	102%	102%	102%	102%
Betrieblicher Aufwand		15'912	15'912	16'429	16'234	16'429	16'698	16'781	16'969	17'200	17'302	17'370	17'567
30	Personalaufwand	3'867	3'867	3'848	3'825	3'884	4'023	4'004	4'065	4'207	4'190	4'254	4'319
31	Sach- und übriger Betriebsaufwand	2'633	2'633	2'822	2'844	2'871	2'899	2'927	2'956	2'984	3'013	3'043	3'072
33	Abschreibungen Verwaltungsvermögen inkl. 366	1'579	1'579	1'546	1'270	1'296	1'314	1'304	1'316	1'291	1'294	1'180	1'194
35	Einlagen in Fonds	0	0	0	0	0	0	0	0	0	0	0	0
36	Transferaufwand ohne 366	7'832	7'832	8'213	8'295	8'378	8'462	8'546	8'632	8'718	8'805	8'893	8'982
	davon Finanzausgleichsabgaben	0	0	0	0	0	0	0	0	0	0	0	0
Betrieblicher Ertrag		15'390	15'390	15'975	16'095	16'476	16'575	16'919	17'322	17'685	18'109	18'484	18'868
40	Fiskalertrag	11'513	11'513	11'943	12'030	12'377	12'442	12'752	13'121	13'450	13'839	14'178	14'527
4000/1	Einkommens- und Vermögenssteuern natürliche Pers.	8'958	8'958	9'299	9'401	9'692	9'992	10'302	10'621	10'950	11'289	11'628	11'977
31	Abschreibungen Steuerforderungen	78	78	91	85	85	85	85	85	85	85	85	85
4002	Quellensteuern	340	340	360	350	350	350	350	350	350	350	350	350
4010	Gewinn- und Kapitalsteuern juristische Pers.	1'848	1'848	1'842	1'879	1'935	1'700	1'700	1'750	1'750	1'800	1'800	1'800
40	Sondersteuern und übriger Fiskalertrag	367	367	442	400	400	400	400	400	400	400	400	400
41	Regalien und Konzessionen	100	100	100	100	100	100	100	100	100	100	100	100
42	Entgelte	1'493	1'493	1'524	1'539	1'554	1'570	1'585	1'601	1'617	1'633	1'650	1'666
43	Verschiedene Erträge	0	0	15	15	15	15	15	15	15	15	15	15
45	Entnahmen aus Fonds	11	11	17	17	17	17	17	17	17	17	17	17
46	Transferertrag	2'273	2'273	2'377	2'395	2'413	2'431	2'450	2'468	2'486	2'505	2'524	2'543
	davon Finanzausgleichsbeiträge	0	0	0	0	0	0	0	0	0	0	0	0
Ergebnis aus betrieblicher Tätigkeit		-522	-522	-454	-139	47	-123	138	353	485	807	1'114	1'301
34	Finanzaufwand	255	255	315	307	263	227	210	183	165	146	120	88
44	Finanzertrag	380	380	1'052	802	380	379	630	379	379	380	630	380
Ergebnis aus Finanzierung		125	125	737	495	117	152	420	196	214	234	510	292
Operatives Ergebnis		-397	-397	283	356	164	29	558	549	699	1'041	1'624	1'593
38/48	Ausserordentliches Ergebnis	0	0	0	0	0	0	0	0	0	0	0	0
3899	davon Abtragung Bilanzfehlbetrag	0	0	0	0	0	0	0	0	0	0	0	0
Gesamtergebnis		-397	-397	283	356	164	29	558	549	699	1'041	1'624	1'593
Mittelfristiges Haushaltsgleichgewicht 2026													
mit operativem Ergebnis gerechnet				-21									
mit Gesamtergebnis gerechnet				-21									

Eigenkapital Aufgaben- und Finanzplanung 2025 - 2035

		2025	2026	2027	2028	2029	2030	2031	2032	2033	2034	2035
29500.01	Aufwertungsreserve übr. Anlagen Anfang Jahr	0	0	0	0	0	0	0	0	0	0	0
29500.02	Aufwertungsreserve Grundstücke Anfang Jahr	0	0	0	0	0	0	0	0	0	0	0
4895	Entnahme Aufwertungsreserve	0	0	0	0	0	0	0	0	0	0	0
	Umbuchung Aufwertungsreserve übrige Anlagen	0	0	0	0	0	0	0	0	0	0	0
	Umbuchung Aufwertungsreserve Grundstücke	0	0	0	0	0	0	0	0	0	0	0
29500	Aufwertungsreserve Ende Jahr	0	0	0	0	0	0	0	0	0	0	0
299	Bilanzüberschuss/-fehlbetrag Anfang Jahr	33'834	33'437	33'720	34'076	34'240	34'269	34'827	35'376	36'075	37'116	38'740
3899	Abtragung Bilanzfehlbetrag (30%)	0	0	0	0	0	0	0	0	0	0	0
90	Gesamtergebnis	-397	283	356	164	29	558	549	699	1'041	1'624	1'593
	Umbuchung Aufwertungsreserve	0	0	0	0	0	0	0	0	0	0	0
299	Bilanzüberschuss/ -fehlbetrag Ende Jahr	33'437	33'720	34'076	34'240	34'269	34'827	35'376	36'075	37'116	38'740	40'333

Übersicht Aufgaben- und Finanzplanung 2025 - 2035

	2025	2026	2027	2028	2029	2030	2031	2032	2033	2034	2035
Einwohnerzahl	4'450	4'450	4'500	4'550	4'600	4'650	4'700	4'750	4'800	4'850	4'900
Steuerfuss	102%	102%	102%	102%	102%	102%	102%	102%	102%	102%	102%
	2025	2026	2027	2028	2029	2030	2031	2032	2033	2034	2035
Abschreibungen aus Anlagebuchhaltung	1'579	1'546	1'126	1'124	1'114	1'095	1'094	1'076	1'061	929	917
Abschreibungen aus Investitionsplan			144	172	200	209	222	215	233	251	277
Abschreibungen	1'579	1'546	1'270	1'296	1'314	1'304	1'316	1'291	1'294	1'180	1'194

	2025	2026	2027	2028	2029	2030	2031	2032	2033	2034	2035
Ergebnis aus betrieblicher Tätigkeit	-522	-454	-139	47	-123	138	353	485	807	1'114	1'301
Ergebnis aus Finanzierung	125	737	495	117	152	420	196	214	234	510	292
Operatives Ergebnis	-397	283	356	164	29	558	549	699	1'041	1'624	1'593

	2025	2026	2027	2028	2029	2030	2031	2032	2033	2034	2035
Ausserordentliches Ergebnis	0	0	0	0	0	0	0	0	0	0	0
Abtragung Bilanzfehlbetrag (30 %)	0	0	0	0	0	0	0	0	0	0	0
Gesamtergebnis	-397	283	356	164	29	558	549	699	1'041	1'624	1'593

Mittelfristiges Haushaltsgleichgewicht 2026		
mit operativem Ergebnis gerechnet		-21
mit Gesamtergebnis gerechnet		-21

	2025	2026	2027	2028	2029	2030	2031	2032	2033	2034	2035
Nettoinvestitionen	-84	-1'983	-506	-1'020	-350	-525	-925	-800	-800	-800	-650
Selbstfinanzierung	1'171	1'813	1'609	1'444	1'326	1'846	1'848	1'974	2'318	2'787	2'771
Finanzierungsergebnis (+ = Überschuss / - = Fehlbetrag)	1'087	-171	1'103	424	976	1'321	923	1'174	1'518	1'987	2'121

	2025	2026	2027	2028	2029	2030	2031	2032	2033	2034	2035
Mittelbedarf aus Finanzierungsergebnis	-1'087	171	-1'103	-424	-976	-1'321	-923	-1'174	-1'518	-1'987	-2'121
Rückzahlung Darlehen/Kredite	0	3'000	6'000	5'000	3'000	3'000	3'000	3'000	3'000	3'000	3'000
Veränderungen Anlagen Finanzvermögen	0	-381	0	0	0	0	0	0	0	0	0
Finanzierungsbedarf Spezialfinanzierungen	302	990	801	1'223	222	592	-158	-90	3	4	-83
Mittelbedarf (+ = Bedarf / - = Überschuss)	-785	3'779	5'697	5'799	2'246	2'271	1'919	1'736	1'484	1'016	796
Aufnahme Darlehen/Kredite	5'000	3'000	5'000	5'500	2'500	2'000	2'000	2'000	1'500	1'000	500
Bestand Darlehen/Kredite	19'000	19'000	18'000	18'500	18'000	17'000	16'000	15'000	13'500	11'500	9'000

	2025	2026	2027	2028	2029	2030	2031	2032	2033	2034	2035
Aufwertungsreserve übr. Anlagen Anfang Jahr	0	0	0	0	0	0	0	0	0	0	0
Aufwertungsreserve Grundstücke Anfang Jahr	0	0	0	0	0	0	0	0	0	0	0
Entnahme Aufwertungsreserve	0	0	0	0	0	0	0	0	0	0	0
Umbuchung Aufwertungsreserve	0	0	0	0	0	0	0	0	0	0	0
Aufwertungsreserve Ende Jahr	0	0	0	0	0	0	0	0	0	0	0

	2025	2026	2027	2028	2029	2030	2031	2032	2033	2034	2035
Bilanzüberschuss / -fehlbetrag Anfang Jahr	33'834	33'437	33'720	34'076	34'240	34'269	34'827	35'376	36'075	37'116	38'740
Abtragung Bilanzfehlbetrag (30 %)	0	0	0	0	0	0	0	0	0	0	0
Gesamtergebnis	-397	283	356	164	29	558	549	699	1'041	1'624	1'593
Umbuchung Aufwertungsreserve	0	0	0	0	0	0	0	0	0	0	0
Bilanzüberschuss / -fehlbetrag Ende Jahr	33'437	33'720	34'076	34'240	34'269	34'827	35'376	36'075	37'116	38'740	40'333

	2025	2026	2027	2028	2029	2030	2031	2032	2033	2034	2035
Nettoschuld I (+ = Schuld / - = Vermögen)	12'027	12'198	11'095	10'671	9'695	8'374	7'451	6'278	4'759	2'772	651
Nettoschuld I je Einwohner (in CHF)	2'703	2'741	2'465	2'345	2'108	1'801	1'585	1'322	992	572	133

Schuldenübersicht 2025 - 2035

Bestehende Kredite/Darlehen	Betrag	Zinssatz	2025	2026	2027	2028	2029	2030	2031	2032	2033	2034	2035
Anfangsbestand	14'000		14'000										
Neuaufnahme Kredite/Darlehen													
Kapitalbedarf gemäss Planung	8'000	1.50%	5'000	3'000									
Kapitalbedarf gemäss Planung	5'000	1.25%			5'000								
Kapitalbedarf gemäss Planung	5'500	1.25%				5'500							
Kapitalbedarf gemäss Planung	2'500	1.25%					2'500						
Kapitalbedarf gemäss Planung	2'000	1.25%						2'000					
Kapitalbedarf gemäss Planung	2'000	1.25%							2'000				
Kapitalbedarf gemäss Planung	2'000	1.25%								2'000			
Kapitalbedarf gemäss Planung	1'500	1.25%									1'500		
Kapitalbedarf gemäss Planung	1'000	1.25%										1'000	
Kapitalbedarf gemäss Planung	500	1.25%											500
Rückzahlung Kredite/Darlehen													
Kanton GR, 2022 - 2026	-3'000	1.35%		-3'000									
Suva, 2022 - 2027	-3'000	1.99%			-3'000								
Suva, 2023 - 2028	-5'000	1.80%				-5'000							
AEIS, 2024 - 2027	-3'000	1.25%			-3'000								
	-21'000	1.50%					-3'000	-3'000	-3'000	-3'000	-3'000	-3'000	-3'000
Bestand Kredite/Darlehen			19'000	19'000	18'000	18'500	18'000	17'000	16'000	15'000	13'500	11'500	9'000

Kennzahlen Aufgaben- und Finanzplanung 2025 - 2035

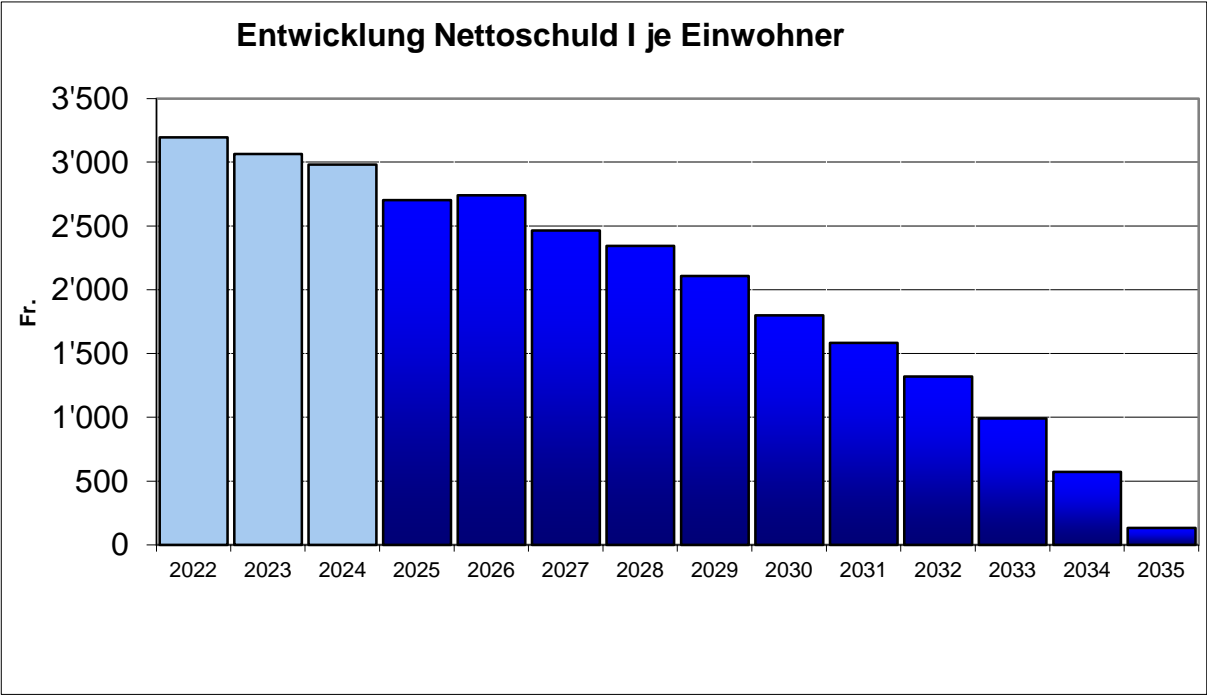
	2025	2026	2027	2028	2029	2030	2031	2032	2033	2034	2035
Nettoschuld I	12'027	12'198	11'095	10'671	9'695	8'374	7'451	6'278	4'759	2'772	651
Einwohner	4'450	4'450	4'500	4'550	4'600	4'650	4'700	4'750	4'800	4'850	4'900
Nettoschuld I je Einwohner (in CHF)	2'703	2'741	2'465	2'345	2'108	1'801	1'585	1'322	992	572	133

	2025	2026	2027	2028	2029	2030	2031	2032	2033	2034	2035
Selbstfinanzierung	1'171	1'813	1'609	1'444	1'326	1'846	1'848	1'974	2'318	2'787	2'771
Nettoinvestitionen	84	1'983	506	1'020	350	525	925	800	800	800	650
Selbstfinanzierungsgrad	1394%	91%	318%	142%	379%	352%	200%	247%	290%	348%	426%

Grafiken

1. Nettoschuld I je Einwohner

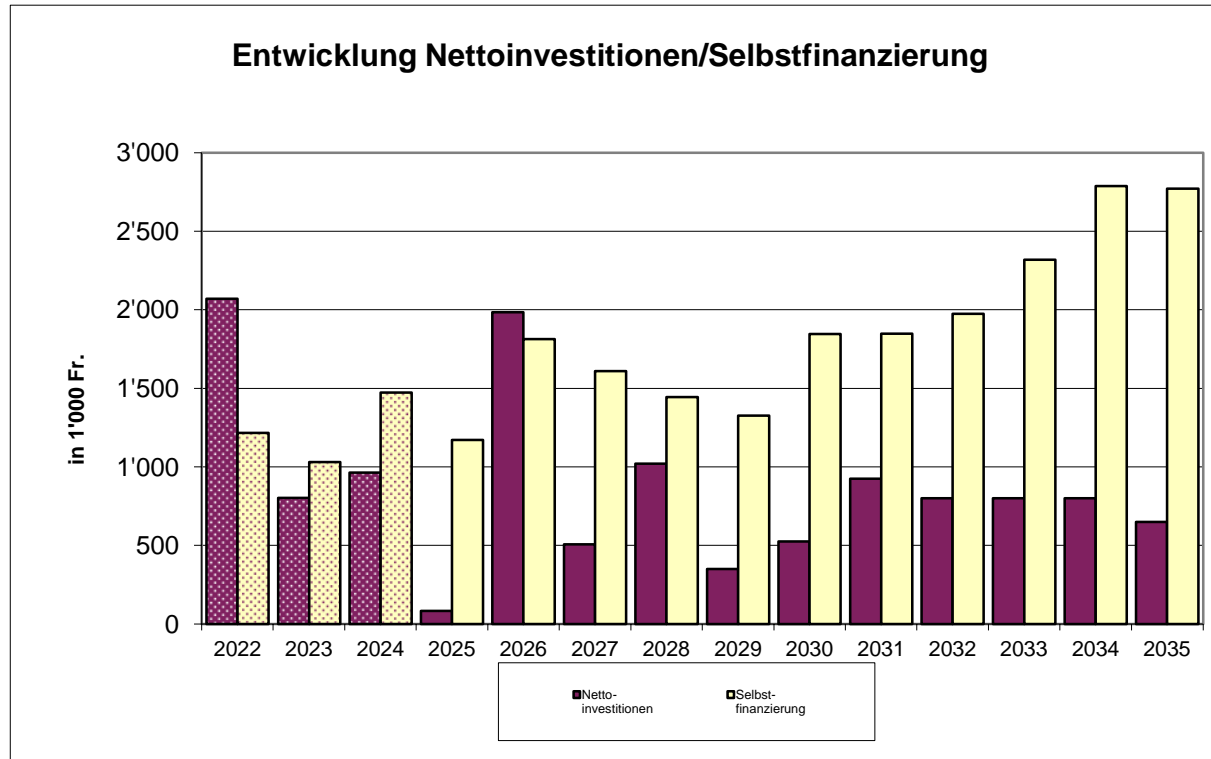
Jahr	Nettoschuld I
2022	3'195
2023	3'064
2024	2'983
2025	2'703
2026	2'741
2027	2'465
2028	2'345
2029	2'108
2030	1'801
2031	1'585
2032	1'322
2033	992
2034	572
2035	133



Grafiken

2. Nettoinvestitionen / Selbstfinanzierung (Selbstfinanzierungsgrad)

Jahr	Netto- investitionen	Selbst- finanzierung
2022	2'071	1'217
2023	803	1'031
2024	964	1'473
2025	84	1'171
2026	1'983	1'813
2027	506	1'609
2028	1'020	1'444
2029	350	1'326
2030	525	1'846
2031	925	1'848
2032	800	1'974
2033	800	2'318
2034	800	2'787
2035	650	2'771



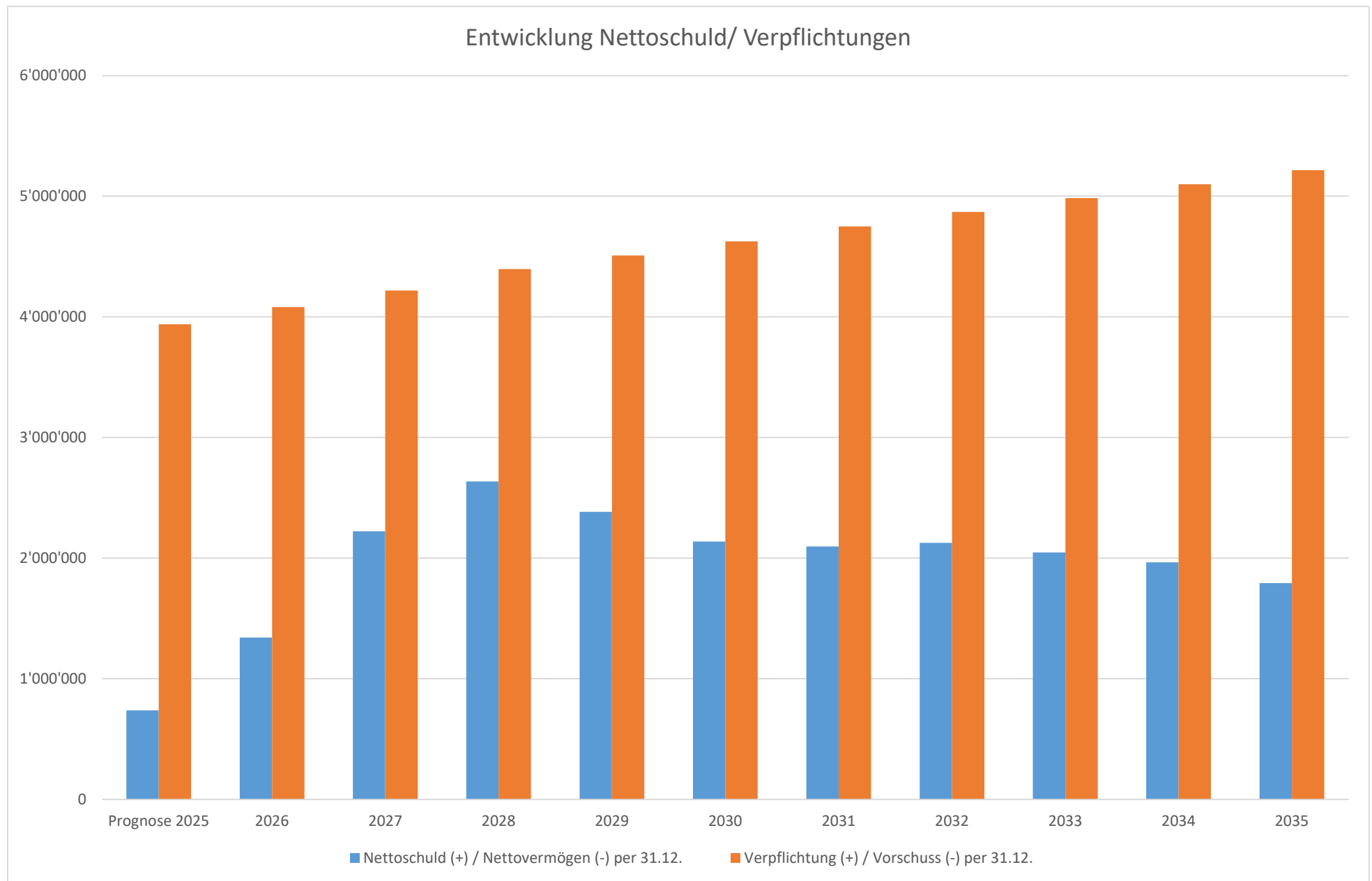
Wasser

88

Finanzplan Spezialfinanzierung

Wasser

		Planjahre										
Datum:	18. August 2025	Prognose 2025	2026	2027	2028	2029	2030	2031	2032	2033	2034	2035
Erfolgsrechnung												
Betrieblicher Aufwand		630'150	625'300	635'210	584'040	645'653	648'353	648'353	654'353	661'753	665'553	668'453
30	Personalaufwand	1'050	1'100	1'106	1'106	1'106	1'106	1'106	1'106	1'106	1'106	1'106
31	Sach- und übriger Betriebsaufwand	442'100	433'100	435'266	384'096	384'096	384'096	384'096	384'096	384'096	384'096	384'096
33	Abschreibungen Verwaltungsvermögen	127'500	127'700	135'122	135'122	196'734	199'434	199'434	205'434	212'834	216'634	219'534
366	Abschreibung Investitionsbeiträge	0	0	0	0	0	0	0	0	0	0	0
35	Einlagen in Fonds und Spezialfinanzierungen	0	0	0	0	0	0	0	0	0	0	0
36	Transferaufwand	59'500	63'400	63'717	63'717	63'717	63'717	63'717	63'717	63'717	63'717	63'717
37	Durchlaufende Beiträge	0	0	0	0	0	0	0	0	0	0	0
Betrieblicher Ertrag		786'492	778'820	791'270	794'020	796'770	799'520	802'270	805'020	807'770	810'520	813'270
41	Regalien und Konzessionen	0	0	0	0	0	0	0	0	0	0	0
42	Entgelte	705'022	700'000	706'450	706'450	706'450	706'450	706'450	706'450	706'450	706'450	706'450
43	Verschiedene Erträge	0	0	0	0	0	0	0	0	0	0	0
45	Entnahmen aus Fonds und Spezialfinanzierungen	0	0	0	0	0	0	0	0	0	0	0
46	Transferertrag	81'470	78'820	84'820	87'570	90'320	93'070	95'820	98'570	101'320	104'070	106'820
466	Auflösung Anschlussgebühren	20'200	20'550	26'550	29'300	32'050	34'800	37'550	40'300	43'050	45'800	48'550
47	Durchlaufende Beiträge	0	0	0	0	0	0	0	0	0	0	0
Ergebnis aus betrieblicher Tätigkeit		156'342	153'520	156'060	209'979	151'117	151'167	153'917	150'667	146'017	144'967	144'817
34		Finanzaufwand	15'500	10'686	19'458	32'216	38'210	34'548	30'977	30'400	30'829	29'669
44		Finanzertrag	0	0	0	0	0	0	0	0	0	0
Ergebnis aus Finanzierung		-15'500	-10'686	-19'458	-32'216	-38'210	-34'548	-30'977	-30'400	-30'829	-29'669	-28'493
Operatives Ergebnis		140'842	142'834	136'601	177'763	112'907	116'619	122'940	120'267	115'188	115'298	116'324
38		Ausserordentlicher Aufwand	0	0	0	0	0	0	0	0	0	0
389		Abtragung Vorschuss/ Einlagen in das Eigenkapital	0	0	0	0	0	0	0	0	0	0
48		Ausserordentlicher Ertrag	0	0	0	0	0	0	0	0	0	0
489		Entnahmen aus dem Eigenkapital	0	0	0	0	0	0	0	0	0	0
Ausserordentliches Ergebnis		0	0	0	0	0	0	0	0	0	0	0
Gesamtergebnis Erfolgsrechnung		140'842	142'834	136'601	177'763	112'907	116'619	122'940	120'267	115'188	115'298	116'324
(+ = Ertragsüberschuss / - = Aufwandüberschuss)												
Investitionsausgaben (Netto, incl. erhaltene Beiträge)		20'000	910'000	1'180'000	752'000	80'000	90'000	300'000	370'000	260'000	260'000	170'000
Anschlussgebühren		65'000	55'000	55'000	55'000	55'000	55'000	55'000	55'000	55'000	55'000	55'000
Ergebnis Investitionsrechnung		45'000	-855'000	-1'125'000	-697'000	-25'000	-35'000	-245'000	-315'000	-205'000	-205'000	-115'000
Selbstfinanzierung		248'142	249'984	245'173	283'585	277'591	281'254	284'824	285'402	284'973	286'132	287'309
Finanzierungsergebnis		293'142	-605'016	-879'827	-413'415	252'591	246'254	39'824	-29'598	79'973	81'132	172'309
(+ = Finanzierungsüberschuss / - = Finanzierungsfehlbetrag)												
Nettoschuld (+) / Nettovermögen (-) per 01.01.		1'030'074	736'932	1'341'948	2'221'775	2'635'189	2'382'598	2'136'345	2'096'520	2'126'119	2'046'146	1'965'014
Nettoschuld (+) / Nettovermögen (-) per 31.12.		736'932	1'341'948	2'221'775	2'635'189	2'382'598	2'136'345	2'096'520	2'126'119	2'046'146	1'965'014	1'792'706
Verpflichtung (+) / Vorschuss (-) per 01.01.		3'797'780	3'938'622	4'081'456	4'218'057	4'395'821	4'508'727	4'625'346	4'748'286	4'868'554	4'983'742	5'099'039
Gesamtergebnis Erfolgsrechnung + Abtragung Vorschuss		140'842	142'834	136'601	177'763	112'907	116'619	122'940	120'267	115'188	115'298	116'324
Verpflichtung (+) / Vorschuss (-) per 31.12.		3'938'622	4'081'456	4'218'057	4'395'821	4'508'727	4'625'346	4'748'286	4'868'554	4'983'742	5'099'039	5'215'363
Check Abtragung Vorschuss (30%) -> Konto 3899		OK	OK	OK	OK	OK	OK	OK	OK	OK	OK	OK



Abwasser

619'600	495'000	25'000	950'000	600'000	972'000	0	0	200'000	200'000	200'000
---------	---------	--------	---------	---------	---------	---	---	---------	---------	---------

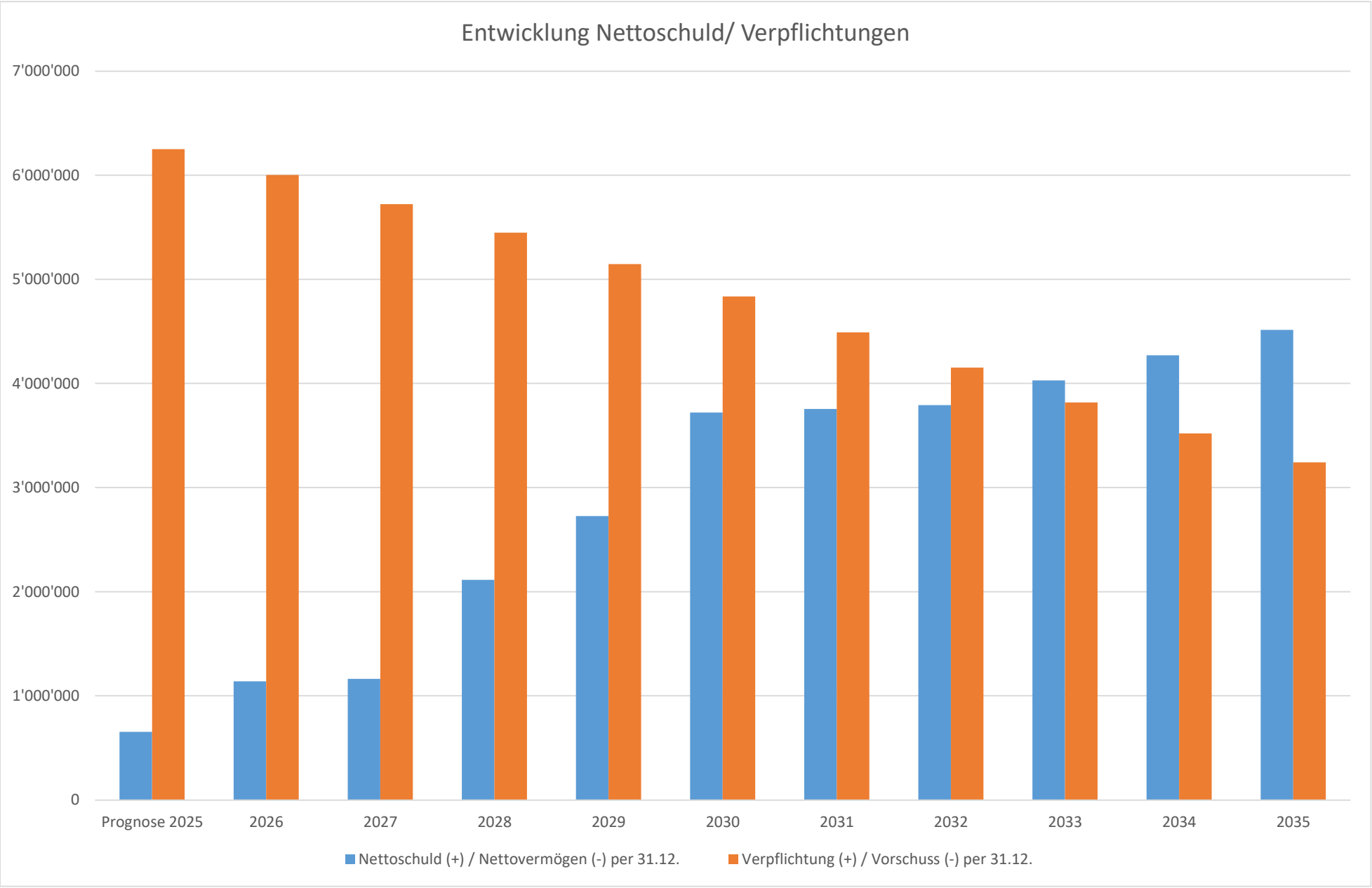
[illegible][illegible]

Einzelne Investitionsrechnung	100 000	970 000	90 000	800 000	100 000	990 000	100 000	100 000	90 000	90 000	90 000
-------------------------------	---------	---------	--------	---------	---------	---------	---------	---------	--------	--------	--------

Finanzplan Spezialfinanzierung

Abwasser

		Planjahre										
Datum: 18. August 2025		Prognose 2025	2026	2027	2028	2029	2030	2031	2032	2033	2034	2035
Erfolgsrechnung												
Betrieblicher Aufwand		672'900	670'900	703'993	704'493	723'493	729'493	754'933	754'933	754'933	723'133	703'283
30	Personalaufwand	650	600	606	606	606	606	606	606	606	606	606
31	Sach- und übriger Betriebsaufwand	59'100	66'300	66'963	66'963	66'963	66'963	66'963	66'963	66'963	66'963	66'963
33	Abschreibungen Verwaltungsvermögen	213'050	213'000	218'900	219'400	238'400	244'400	259'400	259'400	259'400	227'600	207'750
366	Abschreibung Investitionsbeiträge	42'650	42'650	65'690	65'690	65'690	65'690	76'130	76'130	76'130	76'130	76'130
35	Einlagen in Fonds und Spezialfinanzierungen	0	0	0	0	0	0	0	0	0	0	0
36	Transferaufwand	400'100	391'000	417'524	417'524	417'524	417'524	427'964	427'964	427'964	427'964	427'964
37	Durchlaufende Beiträge	0	0	0	0	0	0	0	0	0	0	0
Betrieblicher Ertrag		332'400	431'400	440'540	446'540	452'540	458'540	464'540	470'540	476'540	482'540	488'540
41	Regalien und Konzessionen	0	0	0	0	0	0	0	0	0	0	0
42	Entgelte	216'000	314'000	317'140	317'140	317'140	317'140	317'140	317'140	317'140	317'140	317'140
43	Verschiedene Erträge	0	0	0	0	0	0	0	0	0	0	0
45	Entnahmen aus Fonds und Spezialfinanzierungen	0	0	0	0	0	0	0	0	0	0	0
46	Transferertrag	116'400	117'400	123'400	129'400	135'400	141'400	147'400	153'400	159'400	165'400	171'400
466	Auflösung Anschlussgebühren	116'400	117'400	123'400	129'400	135'400	141'400	147'400	153'400	159'400	165'400	171'400
47	Durchlaufende Beiträge	0	0	0	0	0	0	0	0	0	0	0
Ergebnis aus betrieblicher Tätigkeit		-340'500	-239'500	-263'453	-257'953	-270'953	-270'953	-290'393	-284'393	-278'393	-240'593	-214'743
34	Finanzaufwand	1'750	9'484	16'527	16'872	30'635	39'522	53'931	54'456	54'989	58'429	61'919
44	Finanzertrag	0	0	0	0	0	0	0	0	0	0	0
Ergebnis aus Finanzierung		-1'750	-9'484	-16'527	-16'872	-30'635	-39'522	-53'931	-54'456	-54'989	-58'429	-61'919
Operatives Ergebnis		-342'250	-248'984	-279'980	-274'825	-301'587	-310'474	-344'324	-338'849	-333'381	-299'021	-276'661
38	Ausserordentlicher Aufwand	0	0	0	0	0	0	0	0	0	0	0
389	Abtragung Vorschuss/ Einlagen in das Eigenkapital	0	0	0	0	0	0	0	0	0	0	0
48	Ausserordentlicher Ertrag	0	0	0	0	0	0	0	0	0	0	0
489	Entnahmen aus dem Eigenkapital	0	0	0	0	0	0	0	0	0	0	0
Ausserordentliches Ergebnis		0	0	0	0	0	0	0	0	0	0	0
Gesamtergebnis Erfolgsrechnung		-342'250	-248'984	-279'980	-274'825	-301'587	-310'474	-344'324	-338'849	-333'381	-299'021	-276'661
(+ = Ertragsüberschuss / - = Aufwandüberschuss)												
Investitionsausgaben (Netto, incl. erhaltene Beiträge)		619'600	495'000	25'000	950'000	600'000	972'000	0	0	200'000	200'000	200'000
Anschlussgebühren		153'000	120'000	120'000	120'000	120'000	120'000	120'000	120'000	120'000	120'000	120'000
Ergebnis Investitionsrechnung		-466'600	-375'000	95'000	-830'000	-480'000	-852'000	120'000	120'000	-80'000	-80'000	-80'000
Selbstfinanzierung		-202'950	-110'734	-118'790	-119'135	-132'897	-141'784	-156'194	-156'719	-157'251	-160'691	-164'181
Finanzierungsergebnis		-669'550	-485'734	-23'790	-949'135	-612'897	-993'784	-36'194	-36'719	-237'251	-240'691	-244'181
(+ = Finanzierungsüberschuss / - = Finanzierungsfehlbetrag)												
Nettoschuld (+) / Nettovermögen (-) per 01.01.		-15'481	654'069	1'139'803	1'163'593	2'112'728	2'725'625	3'719'409	3'755'603	3'792'321	4'029'573	4'270'264
Nettoschuld (+) / Nettovermögen (-) per 31.12.		654'069	1'139'803	1'163'593	2'112'728	2'725'625	3'719'409	3'755'603	3'792'321	4'029'573	4'270'264	4'514'445
Verpflichtung (+) / Vorschuss (-) per 01.01.		6'592'741	6'250'491	6'001'507	5'721'527	5'446'703	5'145'116	4'834'642	4'490'318	4'151'469	3'818'088	3'519'067
Gesamtergebnis Erfolgsrechnung + Abtragung Vorschuss		-342'250	-248'984	-279'980	-274'825	-301'587	-310'474	-344'324	-338'849	-333'381	-299'021	-276'661
Verpflichtung (+) / Vorschuss (-) per 31.12.		6'250'491	6'001'507	5'721'527	5'446'703	5'145'116	4'834'642	4'490'318	4'151'469	3'818'088	3'519'067	3'242'405
Check Abtragung Vorschuss (30%) -> Konto 3899		OK	OK	OK	OK	OK	OK	OK	OK	OK	OK	OK



Abfall

Ergebnis Investitionsrechnung

Finanzplan Spezialfinanzierung

Abfall

		Planjahre										
Datum: 18. August 2025		Prognose 2025	2026	2027	2028	2029	2030	2031	2032	2033	2034	2035
Erfolgsrechnung												
Betrieblicher Aufwand		302'300	303'950	305'464	305'464	305'464	305'464	305'464	305'464	305'464	305'464	305'464
30	Personalaufwand	4'900	4'900	4'925	4'925	4'925	4'925	4'925	4'925	4'925	4'925	4'925
31	Sach- und übriger Betriebsaufwand	242'800	243'100	244'316	244'316	244'316	244'316	244'316	244'316	244'316	244'316	244'316
33	Abschreibungen Verwaltungsvermögen	1'100	1'100	1'100	1'100	1'100	1'100	1'100	1'100	1'100	1'100	1'100
366	Abschreibung Investitionsbeiträge	0	0	0	0	0	0	0	0	0	0	0
35	Einlagen in Fonds und Spezialfinanzierungen	0	0	0	0	0	0	0	0	0	0	0
36	Transferaufwand	53'500	54'850	55'124	55'124	55'124	55'124	55'124	55'124	55'124	55'124	55'124
37	Durchlaufende Beiträge	0	0	0	0	0	0	0	0	0	0	0
Betrieblicher Ertrag		250'100	250'100	252'601	290'476	290'476	307'899	307'899	307'899	307'899	307'899	307'899
41	Regalien und Konzessionen	100	100	101	101	101	101	101	101	101	101	101
42	Entgelte	250'000	250'000	252'500	290'375	290'375	307'798	307'798	307'798	307'798	307'798	307'798
43	Verschiedene Erträge	0	0	0	0	0	0	0	0	0	0	0
45	Entnahmen aus Fonds und Spezialfinanzierungen	0	0	0	0	0	0	0	0	0	0	0
46	Transferertrag	0	0	0	0	0	0	0	0	0	0	0
47	Durchlaufende Beiträge	0	0	0	0	0	0	0	0	0	0	0
Ergebnis aus betrieblicher Tätigkeit		-52'200	-53'850	-52'863	-14'988	-14'988	2'434	2'434	2'434	2'434	2'434	2'434
34	Finanzaufwand	0	0	0	0	162	365	319	273	225	177	129
44	Finanzertrag	2'050	267	136	7	0	0	0	0	0	0	0
Ergebnis aus Finanzierung		2'050	267	136	7	-162	-365	-319	-273	-225	-177	-129
Operatives Ergebnis		-50'150	-53'583	-52'727	-14'981	-15'150	2'069	2'115	2'162	2'209	2'257	2'305
38	Ausserordentlicher Aufwand	0	0	0	0	0	0	0	0	0	0	0
389	Abtragung Vorschuss/ Einlagen in das Eigenkapital	0	0	0	0	0	0	0	0	0	0	0
48	Ausserordentlicher Ertrag	0	0	0	0	0	0	0	0	0	0	0
489	Entnahmen aus dem Eigenkapital	0	0	0	0	0	0	0	0	0	0	0
Ausserordentliches Ergebnis		0	0	0	0	0	0	0	0	0	0	0
Gesamtergebnis Erfolgsrechnung		-50'150	-53'583	-52'727	-14'981	-15'150	2'069	2'115	2'162	2'209	2'257	2'305
(+ = Ertragsüberschuss / - = Aufwandüberschuss)												
Investitionsausgaben (Netto, incl. erhaltene Beiträge)		0	0	0	0	0	0	0	0	0	0	0
Ergebnis Investitionsrechnung		0	0	0	0	0	0	0	0	0	0	0
Selbstfinanzierung		-49'050	-52'483	-51'627	-13'881	-14'050	3'169	3'215	3'262	3'309	3'357	3'405
Finanzierungsergebnis		-49'050	-52'483	-51'627	-13'881	-14'050	3'169	3'215	3'262	3'309	3'357	3'405
(+ = Finanzierungsüberschuss / - = Finanzierungsfehlbetrag)												
Nettoschuld (+) / Nettovermögen (-) per 01.01.		-155'899	-106'849	-54'366	-2'739	11'143	25'193	22'024	18'809	15'547	12'238	8'882
Nettoschuld (+) / Nettovermögen (-) per 31.12.		-106'849	-54'366	-2'739	11'143	25'193	22'024	18'809	15'547	12'238	8'882	5'476
Verpflichtung (+) / Vorschuss (-) per 01.01.		190'609	140'459	86'876	34'149	19'167	4'017	6'086	8'201	10'363	12'572	14'828
Gesamtergebnis Erfolgsrechnung + Abtragung Vorschuss		-50'150	-53'583	-52'727	-14'981	-15'150	2'069	2'115	2'162	2'209	2'257	2'305
Verpflichtung (+) / Vorschuss (-) per 31.12.		140'459	86'876	34'149	19'167	4'017	6'086	8'201	10'363	12'572	14'828	17'134
Check Abtragung Vorschuss (30%) -> Konto 3899		OK	OK	OK	OK	OK	OK	OK	OK	OK	OK	OK

